



RoseBuild

TR | EN | RU

9.



IRIS LED petekli



IRIS LED mikropriзмatik



IRIS LED reflektör

11.



IRIS DAISY 4x6



IRIS DAISY 7x4



IRIS DAISY 2x2x6

13.



LOFT




LOFT eco




RIO semi

15.



ARGUS reflektör



ARGUS

17.



RIO 2 eco



CLEAN RIO



ROUND RIO

19.



VIVID VR



VIVID SR



VIVID ST


21.



NEW RIO



RIO 2 eco



SKYLIGHT

23.



ZERO



ZERO



ZERO DOT

25.



HERA



HERA D/I

27.



RING-I



RING-O



RING-D

29.



ZERO D/I




ZERO eco

31.



VECTOR S



VECTOR S




VECTOR S D/E


33.



VECTOR CURVE



VECTOR CURVE




VECTOR CURVE

35.











































VECTOR S eco












































VECTOR S DAISY 4x1



VECTOR S ASYM LENS

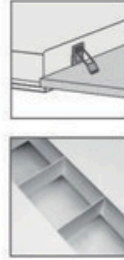
37.				39.			
	VECTOR DAISY	VECTOR DAISY mini	VECTOR BRIANNA		VECTOR M	VECTOR M	VECTOR M petekli
41.				43.			
	T-ZONE	VECTOR M deco			S60 LINE	S60 PLUS	S60 LED Aksesuarlar
45.				47.			
	ODIN S	ODIN S reflektör	ODIN S D/E		SIRIUS	SQUARE	ZEUS
49.				51.			
	MOON 2	MOON 2 ASY	MOON 2 DEEP		MOON 2	NEMO MX	NEMO M
53.				55.			
	NEMO	NEMO XS			NEO	NEO-C	NEO-S
57.				59.			
	NEO-C/M	FLORA XS	FLORA XS		FLORA RONDA	FLORA DAISY 2x2	FLORA
61.				65.			
	WALL D/I	RIAL M	RIAL ML		RIAL S	RIAL SL	RIAL XS

67.	 ELECTRA LED	 ELECTRA LED	 ELECTRA Aksesuarlar LED	69.	 ELECTRA-M LINEAR LED	 ELECTRA-M DAISY LED	 ELECTRA-M DAISY/R LED	
71.	 ELECTRA-M SPOT LED	 ELECTRA-M SPOT LED	 ELECTRA-M SARKIT LED	73.	 ELECTRA-M SARKIT LED	 ELECTRA-M RAY LED	 ELECTRA-M RAY LED	 ELECTRA-M RAY LED
75.	 ELECTRA-M AKSESUARLAR LED	 ELECTRA-M AKSESUARLAR LED		77.	 GILINE LED	 SOLO LED		
79.	 SOLO-ALU eco LED	 SOLO eco LED	 SOLO-ALU LED	81.	 VAB 1R LINDA LED	 VAB 1R LINNEA LED	 VAB 1R MP LED	 VAB 3R LED
83.	 VAB 1R OPAL LED	 VAB 1R OPAL-R LED	 VAB UT LED	85.	 OMEGA 2 eco LED	 OMEGA LED	 OMEGA LINDA LED	
87.	 GEALINDA LED	 GEALINDA SPORT LED	 INDUS SLIM LED	89.	 OMEGA ROUND LED	 OMEGA ROUND mini LED		
91.	 INLED LED	 FOX LED	 GEAPRO LED	93.	 SIGNAL LED	 GLOBE LED	 GLOBE eco LED	

IRIS LED^{petekli} / Sıva Altı Armatürler

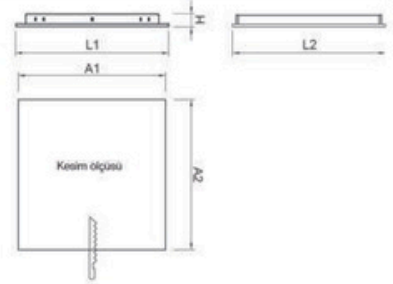


REFLEKTÖR
UGR<19
ÇÖZÜMÜ



Alçı tavanlar

Mikroprizmatik lens &
Petekli reflektör yapısı

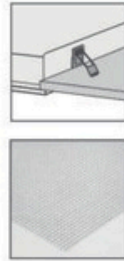


Ürün Kodu	Güç (W)	Çıkış (lm)	Renk Sıcaklığı (K)	Ölçüler (mm)					Ağırlık (kg)
				A1	A2	L1	L2	H	
221 3 660329033L	33W	3150	3000	575	575	595	595	65	5,0
221 3 660429033L	33W	3300	4000	575	575	595	595	65	5,0

IRIS LED^{mikroprizmatik} / Sıva Altı Armatürler

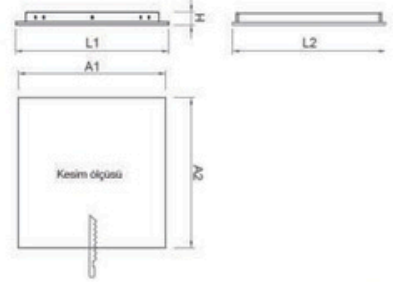


mikro
prizmatik
opsiyonu
UGR<19



Alçı tavanlar

Mikroprizmatik lens
opsiyonu (UGR<19)

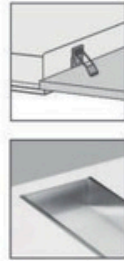


Ürün Kodu	Güç (W)	Çıkış (lm)	Renk Sıcaklığı (K)	Ölçüler (mm)					Ağırlık (kg)
				A1	A2	L1	L2	H	
221 3 660329033M	33W	3500	3000	575	575	595	595	65	5,0
221 3 660429033M	33W	3600	4000	575	575	595	595	65	5,0

IRIS LED^{reflektör} / Sıva Altı Armatürler

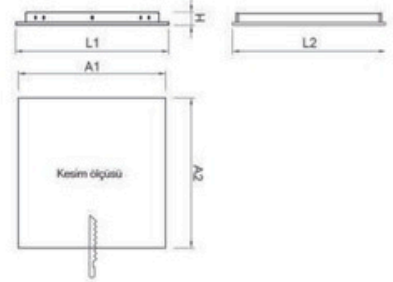


REFLEKTÖR
UGR<19
ÇÖZÜMÜ



Alçı tavanlar

Mikroprizmatik lens &
Derin reflektör yapısı



Ürün Kodu	Güç (W)	Çıkış (lm)	Renk Sıcaklığı (K)	Ölçüler (mm)					Ağırlık (kg)
				A1	A2	L1	L2	H	
221 3 660329033R	33W	3500	3000	575	575	595	595	65	5,0
221 3 660429033R	33W	3600	4000	575	575	595	595	65	5,0

* Tavan tipini belirtiniz

** Lütfen daha fazla bilgi ve farklı güç opsiyonları için satış temsilcileri ile görüşünüz.

*** Aksesuarlar fiyata dahil değildir.



IRIS DAISY

Birinci sınıf iç mekan aydınlatmaları gerçek $UGR < 19$ dark light konseptiyle

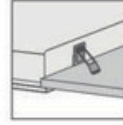
İnovatif Aydınlatma Çözümleri ve Güncel Trendler...

IRIS DAISY^{4x6} / Sıva Altı Armatürler



YENİ

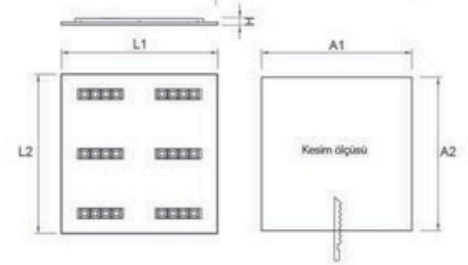
REFLEKTÖR
UGR<19
ÇÖZÜMÜ



Alçı tavanlar



Optik lens opsiyonları
(Siyah veya beyaz renk
reflektör, 50° veya 80°
optik açı seçenekleri)



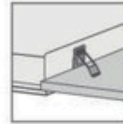
Ürün Kodu	Güç (W)	Çıkış (lm)	Açı (Angels)	Renk Sıcaklığı (K)	Ölçüler (mm)					Ağırlık (kg)
					A1	A2	L1	L2	H	
221 1 6604D5B46026	26W	3354	50°	4000	575	575	595	595	35	5,0
221 1 6604D8B46026	26W	3354	80°	4000	575	575	595	595	35	5,0

IRIS DAISY^{7x4} / Sıva Altı Armatürler



YENİ

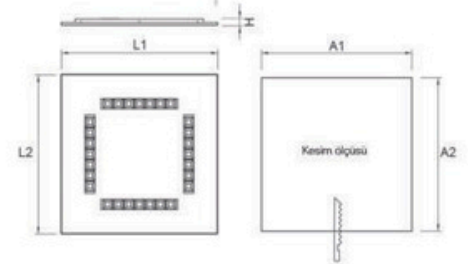
REFLEKTÖR
UGR<19
ÇÖZÜMÜ



Alçı tavanlar




Optik lens opsiyonları
(Siyah veya beyaz renk
reflektör, 50° veya 80°
optik açı seçenekleri)



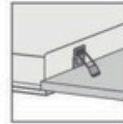
Ürün Kodu	Güç (W)	Çıkış (lm)	Açı (Angels)	Renk Sıcaklığı (K)	Ölçüler (mm)					Ağırlık (kg)
					A1	A2	L1	L2	H	
221 1 6604D5B74030	30W	3870	50°	4000	575	575	595	595	35	5,0
221 1 6604D8B74030	30W	3870	80°	4000	575	575	595	595	35	5,0

IRIS DAISY^{2x2x6} / Sıva Altı Armatürler



YENİ

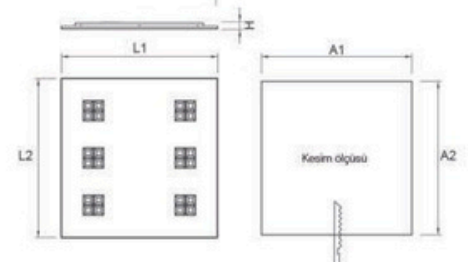
REFLEKTÖR
UGR<19
ÇÖZÜMÜ



Alçı tavanlar



Optik lens opsiyonları
(Siyah veya beyaz renk
reflektör, 50° veya 80°
optik açı seçenekleri)



Ürün Kodu	Güç (W)	Çıkış (lm)	Açı (Angels)	Renk Sıcaklığı (K)	Ölçüler (mm)					Ağırlık (kg)
					A1	A2	L1	L2	H	
221 1 6604D5B226026	26W	3354	50°	4000	575	575	595	595	35	5,0
221 1 6604D8B226026	26W	3354	80°	4000	575	575	595	595	35	5,0

* Tavan tipini belirtiniz

** Lütfen daha fazla bilgi ve farklı güç opsiyonları için satış temsilcileri ile görüşünüz.

*** Aksesuarlar fiyata dahil değildir.



LOFT

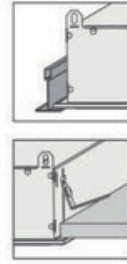
60x60 aydınlatmada alternatif çözümler

Yeni Tasarımlar, Yeni Deneyimler...

2024 Fiyat Listesi

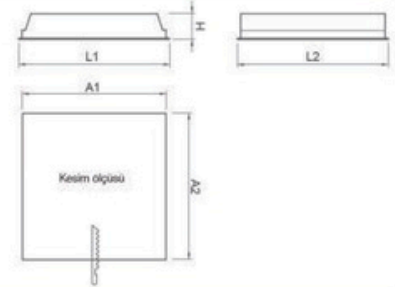
LOFT / Sıva Altı Armatürler

mikro
prizmatik
opsiyonu
UGR<19



T15 veya T25 tavanlar

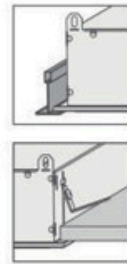
Alçı tavanlar



Ürün Kodu	Güç (W)	Çıkış (lm)	Renk Sıcaklığı (K)	Ölçüler (mm)					Ağırlık (kg)
				A1	A2	L1	L2	H	
151 1 660392030	30W	3050	3000	575	575	595	595	100	6,1
151 1 660492030	30W	3150	4000	575	575	595	595	100	6,1

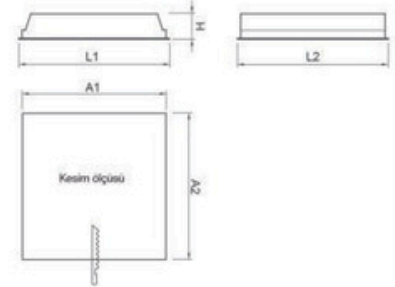
LOFT^{eco} / Sıva Altı Armatürler

mikro
prizmatik
opsiyonu
UGR<19



T15 veya T25 tavanlar

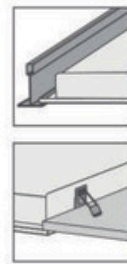
Alçı tavanlar



Ürün Kodu	Güç (W)	Çıkış (lm)	Renk Sıcaklığı (K)	Ölçüler (mm)					Ağırlık (kg)
				A1	A2	L1	L2	H	
151 3 660329033	33W	3530	3000	575	575	595	595	65	3,5
151 3 660429033	33W	3630	4000	575	575	595	595	65	3,5

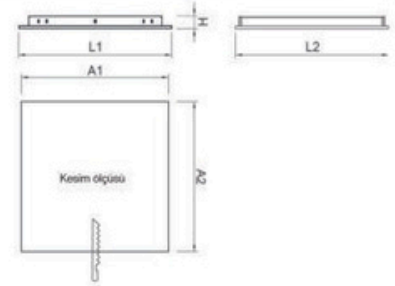
RIO^{semi} / Sıva Altı Armatürler

mikro
prizmatik
opsiyonu
UGR<19



T15 veya T25 tavanlar

Alçı tavanlar



Ürün Kodu	Güç (W)	Çıkış (lm)	Renk Sıcaklığı (K)	Ölçüler (mm)					Ağırlık (kg)
				A1	A2	L1	L2	H	
111 2 660392030	30W	3050	3000	575	575	595	595	55	4,5
111 2 660492030	30W	3150	4000	575	575	595	595	55	4,5

* Tavan tipini belirtiniz.

** Lütfen daha fazla bilgi ve farklı güç opsiyonları için satış temsilcileri ile görüşünüz.

*** Aksesuarlar fiyata dahil değildir.

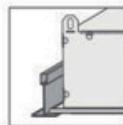


ARGUS

Endirekt aydınlatma konforuna düşkün olanlar için

Yeni Tasarımlar, Yeni Deneyimler...

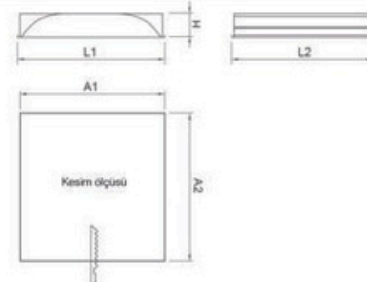
ARGUS reflektör / Sıva Altı Armatürler



T15 veya T25 tavanlar

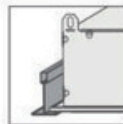


Alçı tavanlar

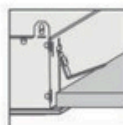


Ürün Kodu	Güç (W)	Çıkış (lm)	Renk Sıcaklığı (K)	Ölçüler (mm)					Ağırlık (kg)
				A1	A2	L1	L2	H	
211 3 660329033R	33W	3150	3000	575	575	595	595	90	4,2
211 3 660429033R	33W	3300	4000	575	575	595	595	90	4,2

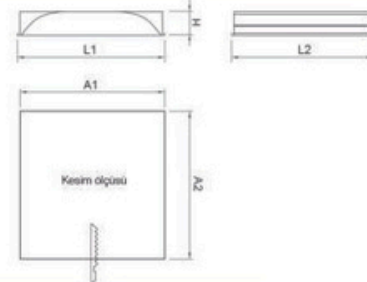
ARGUS / Sıva Altı Armatürler



T15 veya T25 tavanlar



Alçı tavanlar



Ürün Kodu	Güç (W)	Çıkış (lm)	Renk Sıcaklığı (K)	Ölçüler (mm)					Ağırlık (kg)
				A1	A2	L1	L2	H	
211 3 660329033	33W	2800	3000	575	575	595	595	90	4,0
211 3 660429033	33W	2970	4000	575	575	595	595	90	4,0

* Tavan tipini belirtiniz.

** Lütfen daha fazla bilgi ve farklı güç opsiyonları için satış temsilcileri ile görüşün.

*** Aksesuarlar fiyata dahil değildir.



RoseBuild



CLEAN RIO

IP65 panel aydınlatmada kaliteli aydınlatma deneyimini yaşayın.

Kalite ve Tasarım Detaylarda Gizlidir...

2024 Fiyat Listesi

RIO² eco / Sıva Altı Armatürler

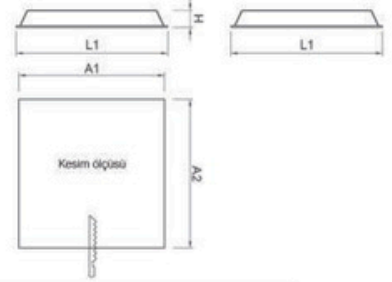
mikro
prizmatik
optiyonu
UGR<19



T15 veya T25 tavanlar



Alçı tavanlar



Ürün Kodu	Güç (W)	Çıkış (lm)	Renk Sıcaklığı (K)	Ölçüler (mm)					Ağırlık (kg)
				A1	A2	L1	L2	H	
111 3 330402010	10W	1100	4000	275	275	295	295	70	1,7
111 4 360492015	15W	1800	4000	575	275	595	295	70	2,1
111 4 660492030	30W	3600	4000	575	575	595	595	58	2,9
111 4 660492038	38W	4370	4000	575	575	595	595	58	2,9
111 3 312492030	30W	3600	4000	1175	275	1195	295	70	5,1
111 3 612492060	60W	7200	4000	1175	575	1195	595	70	9,2

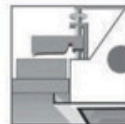
CLEAN RIO / Sıva Altı Armatürler

IP 65
KORUMA
SINIFI

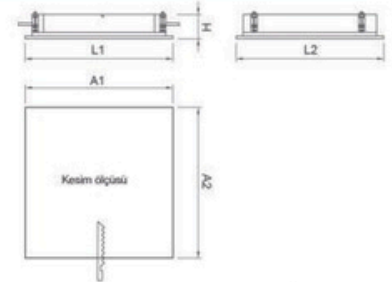
mikro
prizmatik
optiyonu
UGR<19



T15 veya T25 tavanlar



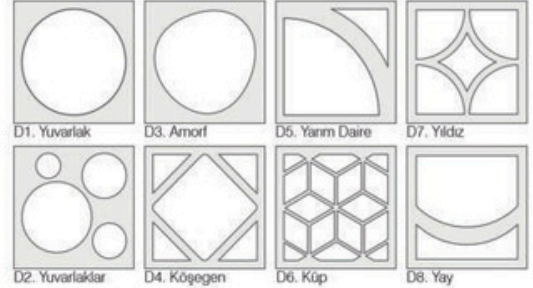

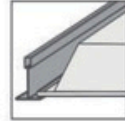
Alçı tavanlar



Ürün Kodu	Güç (W)	Çıkış (lm)	Renk Sıcaklığı (K)	Ölçüler (mm)					Ağırlık (kg)
				A1	A2	L1	L2	H	
131 3 660492038	38W	3900	4000	575	575	595	595	90	6,7
131 3 612492076	76W	7800	4000	1175	575	1195	595	90	11,8

ROUND RIO / Sıva Altı Armatürler

mikro
prizmatik
optiyonu
UGR<19



**** Mimari projeye özel desen çalışmaları yapılabilir.

Ürün Kodu	Güç (W)	Çıkış (lm)	Renk Sıcaklığı (K)	Ölçüler (mm)					Ağırlık (kg)
				A1	A2	L1	L2	H	
141 4 660392030D1	30W	2850	3000	575	575	598	598	58	3,5
141 4 660492030D1	30W	3000	4000	575	575	598	598	58	3,5

* Tavan tipini belirtiniz.

** Lütfen daha fazla bilgi ve farklı güç opsiyonları için satış temsilcileri ile görüşünüz.

*** Aksesuarlar fiyata dahil değildir.



VIVID

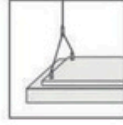
İnce sarkıt armatürler mimari projeleriniz için tasarlandı.

Kalite ve Tasarım Detayda Gizlidir...

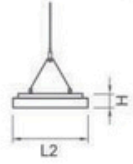
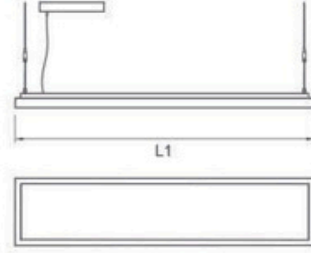
VIVID VR / Sarkit Armatürler



mikro prizmatik opsiyonu UGR<19



Sarkit armatürler (Askı telleri dahildir.)



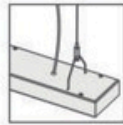
**** Özel renk seçeneği termin ve fiyatlarda değişiklik oluşturabilir.

Ürün Kodu	Güç (W)	Çıkış (lm)	Renk Sıcaklığı (K)	Ölçüler(mm)					Ağırlık (kg)
				A1	A2	L1	L2	H	
120 3 312392030	30W	3500	3000	-	-	1050	285	45	3,1
120 3 312492030	30W	3600	4000	-	-	1050	285	45	3,1
120 3 660392030	30W	3500	3000	-	-	555	555	45	3,1
120 3 660492030	30W	3600	4000	-	-	555	555	45	3,1

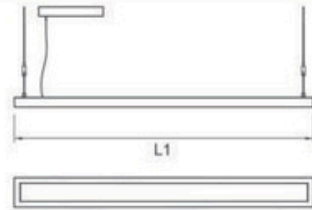
VIVID SR / Sarkit Armatürler



mikro prizmatik opsiyonu UGR<19



Sarkit armatürler (Askı telleri dahildir.)



**** Özel renk seçeneği termin ve fiyatlarda değişiklik oluşturabilir.

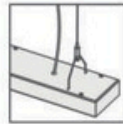
Ürün Kodu	Güç (W)	Çıkış (lm)	Renk Sıcaklığı (K)	Ölçüler(mm)					Ağırlık (kg)
				A1	A2	L1	L2	H	
120 3 112429033	33W	3300	4000	-	-	1155	110	45	2,0
120 3 143429042	42W	4200	4000	-	-	1435	110	45	2,5

VIVID ST / Sarkit Armatürler



YENİ

mikro prizmatik opsiyonu UGR<19



Sarkit armatürler (Askı telleri dahil değildir.)



Endirekt aydınlatma opsiyonu



Ürün Kodu	Güç (W)	Çıkış (lm)	Renk Sıcaklığı (K)	Ölçüler(mm)					Ağırlık (kg)
				A1	A2	L1	L2	H	
120 3 144429034W-MP	34W	4180	4000	-	-	1182	144	56	3,5
127 3 144429046W-MP	34W+12W	4180+1940	4000	-	-	1182	144	56	3,5
120 3 220429050W-MP	50W	6300	4000	-	-	1182	220	56	4,6
127 3 220429062W-MP	50W+12W	6300+1940	4000	-	-	1182	220	56	4,6
120 3 270429075W-MP	75W	9675	4000	-	-	1182	270	56	5,5

* Tavan tipini belirtiniz.

** Lütfen daha fazla bilgi ve farklı güç opsiyonları için satış temsilcileri ile görüşün.

*** Aksesuarlar fiyata dahil değildir.



RoseBuild

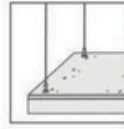


RIO² eco

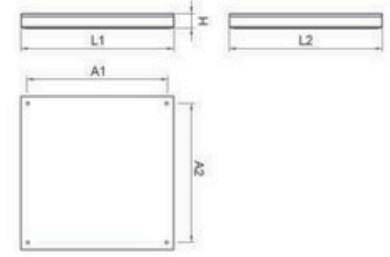
Backlight panel aydınlatmada herkes için ortak çözüm.

Pratik, Hızlı, Ekonomik...

NEW RIO / Sıva Üstü & Sarkıt Armatürler



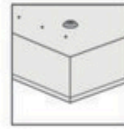
Sarkıt armatür
(Askı telleri dahil değildir.)



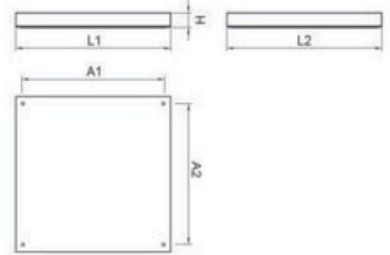
**** Özel renk seçeneği termin ve fiyatlarda değişiklik oluşturabilir.

Ürün Kodu	Güç (W)	Çıkış (lm)	Renk Sıcaklığı (K)	Ölçüler (mm)					Ağırlık (kg)
				A1	A2	L1	L2	H	
122 3 660492030	30W	3600	4000	570	570	600	600	62	6,2
122 3 660492038	38W	4370	4000	570	570	600	600	62	6,2

RIO² eco / Sıva Üstü & Sarkıt Armatürler




Sıva üstü Armatürler



Ürün Kodu	Güç (W)	Çıkış (lm)	Renk Sıcaklığı (K)	Ölçüler (mm)					Ağırlık (kg)
				A1	A2	L1	L2	H	
112 3 330402010	10W	1100	4000	284	255	310	310	60	1,9
112 3 330403013	13W	1430	4000	284	255	310	310	60	1,9
112 3 360492015	15W	1800	4000	376	170	550	300	60	2,5
112 3 360492021	21W	2520	4000	376	170	550	300	60	2,5
112 3 660492030	30W	3600	4000	418	376	550	550	60	3,2
112 3 660492038	38W	4370	4000	418	376	550	550	60	3,2
112 3 312492030	30W	3600	4000	730	170	1052	300	60	3,6
112 3 612492060	60W	7200	4000	730	376	1052	550	60	7,5

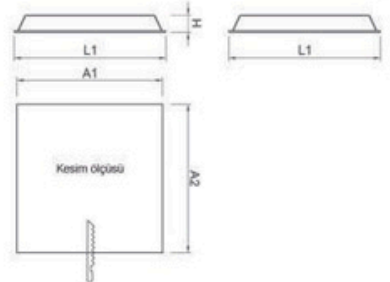
SKYLIGHT / Sıva Altı Armatürler



T15 veya T25 tavanlar



Alçı tavanlar



Ürün Kodu	Güç (W)	Çıkış (lm)	Renk Sıcaklığı (K)	Ölçüler (mm)					Ağırlık (kg)
				A1	A2	L1	L2	H	
111 4 660492030	30W	3200	4000	575	575	595	595	58	2,9
111 4 660492038	38W	4000	4000	575	575	595	595	58	2,9

* Tavan tipini belirtiniz.

** Lütfen daha fazla bilgi ve farklı güç opsiyonları için satış temsilcileri ile görüşün.

*** Aksesuarlar fiyata dahil değildir.



ZERO

Yuvarlak dekoratif armatürlerle mimari tasarımlarınızı destekleyin.

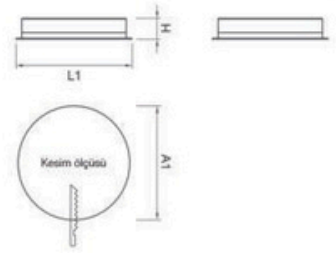
Yeni Tasarımlar, Yeni Deneyimler...

2024 Fiyat Listesi

ZERO / Sıva Altı Armatürler



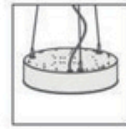
Açı tavanlar



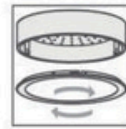
**** Özel renk seçeneği termin ve fiyatlarda değişiklik oluşturabilir.

Ürün Kodu	Güç (W)	Çıkış (lm)	Renk Sıcaklığı (K)	Ölçüler (mm)					Ağırlık (kg)
				A1	A2	L1	L2	H	
181 3 032423024	24W	2640	4000	300	-	325	-	75	2,2
181 3 040423030	30W	3300	4000	385	-	405	-	75	2,9
181 3 045423036	36W	3850	4000	425	-	450	-	75	4,1

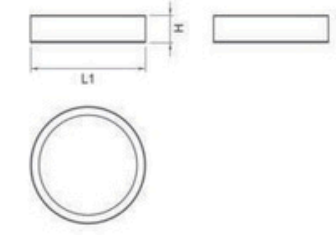
ZERO / Sıva Üstü & Sarkıt Armatürler



Sarkıt armatürler
(Askı telleri dahil değildir.)



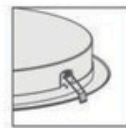
Döndürerek Sökülen
Çerçeve Özelliği



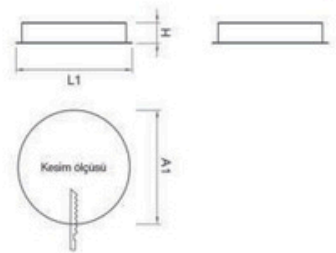
**** Özel renk seçeneği termin ve fiyatlarda değişiklik oluşturabilir.

Ürün Kodu	Güç (W)	Çıkış (lm)	Renk Sıcaklığı (K)	Ölçüler (mm)					Ağırlık (kg)
				A1	A2	L1	L2	H	
182 3 040323024	24W	2520	3000	-	-	405	-	95	3,1
182 3 040423024	24W	2640	4000	-	-	405	-	95	3,1
182 3 040323036	36W	3670	3000	-	-	405	-	95	3,1
182 3 040423036	36W	3850	4000	-	-	405	-	95	3,1

ZERO DOT / Sıva Altı Armatürler



Açı tavanlar



**** Özel renk seçeneği termin ve fiyatlarda değişiklik oluşturabilir.

Ürün Kodu	Güç (W)	Çıkış (lm)	Renk Sıcaklığı (K)	Ölçüler (mm)					Ağırlık (kg)
				A1	A2	L1	L2	H	
181 2 040323026	26W	2470	3000	385	-	405	-	75	3,1
181 2 040423026	26W	2600	4000	385	-	405	-	75	3,1

* Tavan tipini belirtiniz

** Lütfen daha fazla bilgi için satış temsilcileri ile görüşün.

*** Aksesuarlar fiyata dahil değildir.



HERA

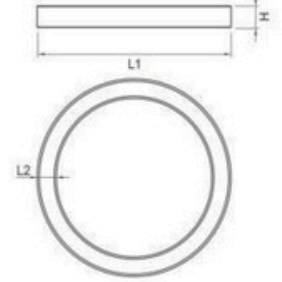
Estetik görüntüsüyle ortamlarınızın gözdesi

Modern Tasarımlar, Şık Mekanlar...

HERA / Sarkit Armatürler



Sarkit armatürler
(Askı telleri dahildir.)



**** Özel renk seçeneği termin ve fiyatlarda değişiklik oluşturabilir.

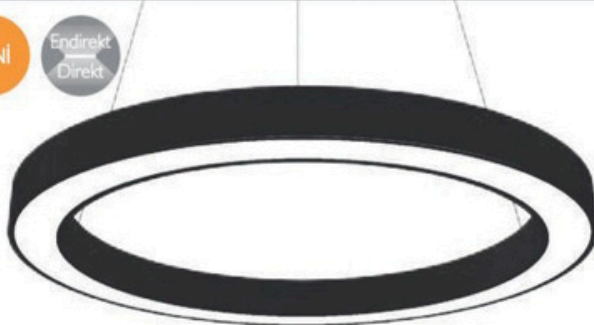
Ürün Kodu	Güç (W)	Çıkış (lm)	Renk Sıcaklığı (K)	Ölçüler (mm)					Ağırlık (kg)
				A1	A2	L1	L2	H	
392 3 060428041	41W	4300	4000	-	-	600	75	100	6,5
392 3 075428051	51W	5350	4000	-	-	750	75	100	8,2
392 3 090428064	64W	6720	4000	-	-	900	75	100	9,9
392 3 100428072	72W	7560	4000	-	-	1000	75	100	11,0
392 3 120428085	85W	8920	4000	-	-	1200	75	100	13,2

HERA D/I / Sarkit Armatürler



YENİ

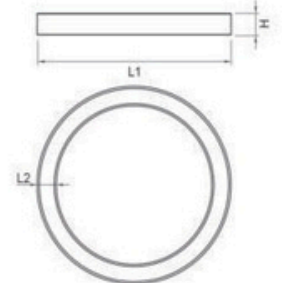
Endirekt
Direkt



Sarkit armatürler
(Askı telleri dahildir.)



Direkt - endirekt
Aydınlatma



**** Özel renk seçeneği termin ve fiyatlarda değişiklik oluşturabilir.

Ürün Kodu	Güç (W)	Çıkış (lm)	Renk Sıcaklığı (K)	Ölçüler (mm)					Ağırlık (kg)
				A1	A2	L1	L2	H	
395 3 060428059	41W+18W	4300+1890	4000	-	-	600	75	100	7,2
395 3 075428073	51W+22W	5350+2310	4000	-	-	750	75	100	9,0
395 3 090428092	64W+28W	6720+2940	4000	-	-	900	75	100	10,9
395 3 100428103	72W+31W	7560+3250	4000	-	-	1000	75	100	12,1
395 3 120428122	85W+37W	8920+3880	4000	-	-	1200	75	100	14,5

* Tavan tipini belirtiniz.

** Lütfen daha fazla bilgi için satış temsilcileri ile görüşün.

*** Aksesuarlar fiyata dahil değildir.



RING

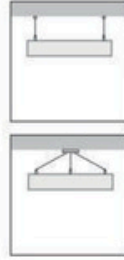
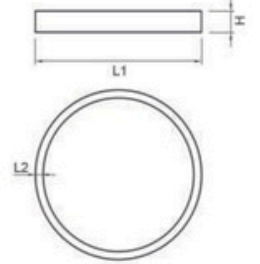
Halka tasarımıyla mekanlarınıza şıklık vaat eder.

Modern, Şık, Minimal...

RING-I / Sarkit Armatürler



YENİ

Endirekt
DirektÇok noktali
Sarkit opsiyonuTek noktali
Sarkit opsiyonu

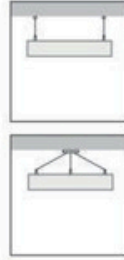
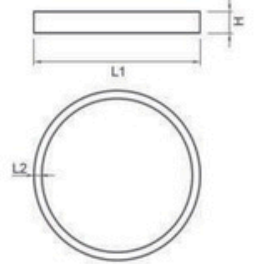
**** Özel renk seçeneği termin ve fiyatlarda değişiklik oluşturabilir.

Ürün Kodu	Güç (W)	Çıkış (lm)	Renk Sıcaklığı (K)	Ölçüler (mm)					Ağırlık (kg)
				A1	A2	L1	L2	H	
398 6 080428069-IN	69W	6217	4000	-	-	800	20	62	6,5
398 6 100428086-IN	86W	7772	4000	-	-	1000	20	62	8,2
398 6 150428130-IN	130W	11657	4000	-	-	1500	20	62	9,9

RING-O / Sarkit Armatürler



YENİ

Endirekt
DirektÇok noktali
Sarkit opsiyonuTek noktali
Sarkit opsiyonu

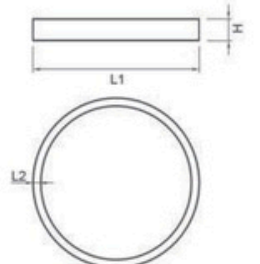
**** Özel renk seçeneği termin ve fiyatlarda değişiklik oluşturabilir.

Ürün Kodu	Güç (W)	Çıkış (lm)	Renk Sıcaklığı (K)	Ölçüler (mm)					Ağırlık (kg)
				A1	A2	L1	L2	H	
398 6 080428069-OUT	69W	6217	4000	-	-	800	20	62	7,2
398 6 100428086-OUT	86W	7772	4000	-	-	1000	20	62	9,0
398 6 150428130-OUT	130W	11657	4000	-	-	1500	20	62	10,9

RING-D / Sarkit Armatürler



YENİ

Endirekt
DirektÇok noktali
Sarkit opsiyonuTek noktali
Sarkit opsiyonu

**** Özel renk seçeneği termin ve fiyatlarda değişiklik oluşturabilir.

Ürün Kodu	Güç (W)	Çıkış (lm)	Renk Sıcaklığı (K)	Ölçüler (mm)					Ağırlık (kg)
				A1	A2	L1	L2	H	
398 6 100428172-DO	2x86W	15480	4000	-	-	1000	20	62	9,0
398 6 150428260-DO	2x130W	23400	4000	-	-	1500	20	62	13,5
398 6 180428310-DO	2x155W	27900	4000	-	-	1800	20	62	16,2

* Tavan tipini belirtiniz.

** Lütfen daha fazla bilgi için satış temsilcileri ile görüşün.

*** Aksesuarlar fiyata dahil değildir.

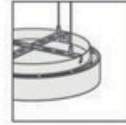



ZERO D/E

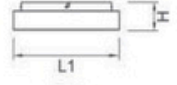
Zamansız tasarımıyla anı yakalar.

Herkes için Aydınlatma...

ZERO D/I / Sıva Üstü & Sarkıt Armatürler



Sarkıt armatürler
(Aski telleri dahil değildir.)



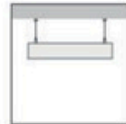
Direkt - endirekt
Aydınlatma opsiyonu



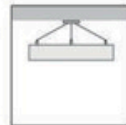

**** Özel renk seçeneği termin ve fiyatlarda değişiklik oluşturabilir.

Ürün Kodu	Güç (W)	Çıkış (lm)	Renk Sıcaklığı (K)	Ölçüler (mm)					Ağırlık (kg)
				A1	A2	L1	L2	H	
182 3 030423024	24W	2650	4000	-	-	300	-	105	2,0
182 3 038423030	30W	3300	4000	-	-	380	-	105	2,7
182 3 045423035	35W	3850	4000	-	-	450	-	105	3,8
182 3 060428050	50W	5500	4000	-	-	600	-	105	6,6
182 3 082428076	76W	8350	4000	-	-	820	-	105	10,5
185 3 030423024	24W	2000+650	4000	-	-	300	-	105	2,0
185 3 038423030	30W	2500+800	4000	-	-	380	-	105	2,7
185 3 045423035	35W	2900+950	4000	-	-	450	-	105	3,8
185 3 060428050	50W	4150+1350	4000	-	-	600	-	105	6,6
185 3 082428076	76W	6300+2050	4000	-	-	820	-	105	10,5

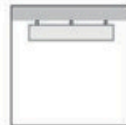
ZERO^{eco} / Sıva Üstü & Sarkıt Armatürler



Çok noktali
Sarkıt opsiyonu



Tek noktali
Sarkıt opsiyonu



Sıva üstü
Montaj opsiyonu

**** Özel renk seçeneği termin ve fiyatlarda değişiklik oluşturabilir.

Ürün Kodu	Güç (W)	Çıkış (lm)	Renk Sıcaklığı (K)	Ölçüler (mm)					Ağırlık (kg)
				A1	A2	L1	L2	H	
182 5 040428035	35W	3500	4000	-	-	400	-	80	3,0
182 5 060428045	45W	4500	4000	-	-	600	-	80	6,0
182 5 080428075	75W	7500	4000	-	-	800	-	80	8,5
182 5 090428075	75W	7500	4000	-	-	900	-	80	9,5
182 5 100428095	95W	9500	4000	-	-	1000	-	80	15,0

* Tavan tipini belirtiniz

** Lütfen daha fazla bilgi ve farklı güç opsiyonları için satış temsilcileri ile görüşün.

*** Aksesuarlar fiyata dahil değildir.



VECTOR S

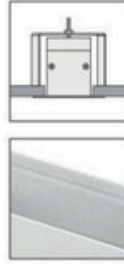
Lineer armatürlerde "VECTOR" adının yaratıcısı VEKSAN'dır.

Teknik Sistem Çözümleri...

VECTOR S / Lineer Siva Altı Armatürler

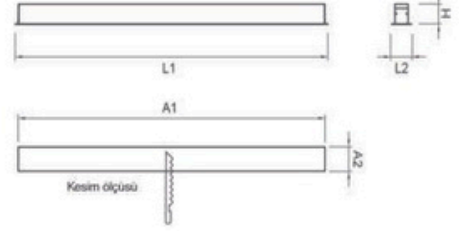


mikro
prizmatik
opsiyonu
UGR<19



Siva altı
Armatürler

Mikroprizmatik
Lens opsiyonu



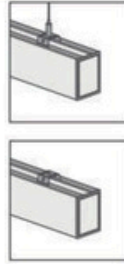
**** Özel renk seçeneği termin ve fiyatlarda değişiklik oluşturabilir.

Ürün Kodu	Güç (W)	Çıkış (lm)	Renk Sıcaklığı (K)	Ölçüler (mm)					Ağırlık (kg)
				A1	A2	L1	L2	H	
341 3 114428024	24W	2520	4000	1140	65	1160	80	88	2,2
341 3 142428030	30W	3150	4000	1420	65	1440	80	88	2,6
341 3 170428036	36W	3780	4000	1700	65	1720	80	88	3,0
341 3 198428042	42W	4410	4000	1980	65	2000	80	88	3,5
341 3 226428048	48W	5040	4000	2260	65	2280	80	88	3,9

VECTOR S / Lineer Siva Üstü & Sarkıt Armatürler




mikro
prizmatik
opsiyonu
UGR<19



Sarkıt armatürler
(Asko telleri dahil
değildir.)

Siva üstü armatürler



**** Özel renk seçeneği termin ve fiyatlarda değişiklik oluşturabilir.

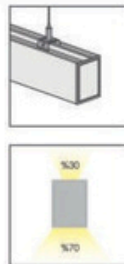
Ürün Kodu	Güç (W)	Çıkış (lm)	Renk Sıcaklığı (K)	Ölçüler (mm)					Ağırlık (kg)
				A1	A2	L1	L2	H	
342 3 113428024	24W	2520	4000	-	-	1130	55	75	2,0
342 3 141428030	30W	3150	4000	-	-	1410	55	75	2,4
342 3 169428036	36W	3780	4000	-	-	1690	55	75	2,8
342 3 197428042	42W	4410	4000	-	-	1970	55	75	3,2
342 3 225428048	48W	5040	4000	-	-	2250	55	75	3,6

VECTOR S / Lineer Siva Üstü ve Sarkıt Armatürler



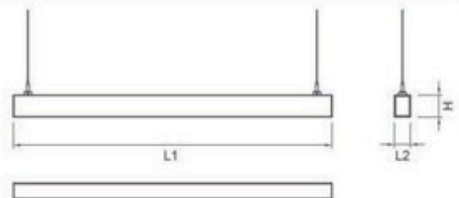
mikro
prizmatik
opsiyonu
UGR<19

Endirekt
Direkt



Sarkıt armatürler
(Asko telleri dahil
değildir.)

Direkt - endirekt
aydınlatma




**** Özel renk seçeneği termin ve fiyatlarda değişiklik oluşturabilir.

Ürün Kodu	Güç (W)	Çıkış (lm)	Renk Sıcaklığı (K)	Ölçüler (mm)					Ağırlık (kg)
				A1	A2	L1	L2	H	
347 3 113428036	24W+12W	2520+1440	4000	-	-	1130	55	75	2,3
347 3 169428054	36W+18W	3780+2160	4000	-	-	1690	55	75	2,9
347 3 225428072	48W+24W	5040+2880	4000	-	-	2250	55	75	3,9

* Tavan tipini belirtiniz.

** Lütfen daha fazla bilgi ve farklı güç opsiyonları için satış temsilcileri ile görüşünüz.

*** Aksesuarlar fiyata dahil değildir.



VECTOR CURVE

Gösteriş ve zarafetin ortak noktası

VEKSAN Farkıyla...

VECTOR ^{CURVE} / Lineer Sıva Altı Armatürler

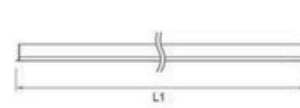

YENİ

mikro prizmatik opsiyonu UGR<19



Sıva altı armatürler

Mikroprizmatik lens opsiyonu



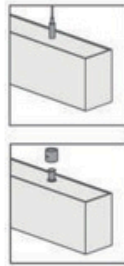
**** Özel renk seçeneği termin ve fiyatlarda değişiklik oluşturabilir.

Ürün Kodu	Güç (W)	Çıkış (lm)	Renk Sıcaklığı (K)	Ölçüler (mm)					Ağırlık (kg)
				A1	A2	L1	L2	H	
341 C XXX428023	23W/m	2300lm/m	4000	-	80	-	100	100	3,5kg/m
341 C XXX428030	30W/m	3000lm/m	4000	-	80	-	100	100	3,5kg/m

VECTOR ^{CURVE} / Lineer Sıva Üstü & Sarkıt Arm.

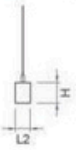
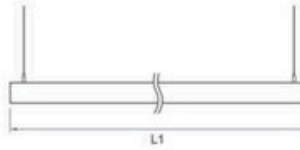

YENİ

mikro prizmatik opsiyonu UGR<19



Sarkıt armatürler (Askı telleri dahildir.)

Sıva üstü armatürler



**** Özel renk seçeneği termin ve fiyatlarda değişiklik oluşturabilir.

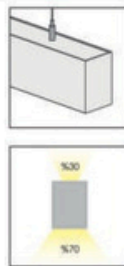
Ürün Kodu	Güç (W)	Çıkış (lm)	Renk Sıcaklığı (K)	Ölçüler (mm)					Ağırlık (kg)
				A1	A2	L1	L2	H	
342 C XXX428023	23W/m	2300lm/m	4000	-	-	-	75	100	3,2kg/m
342 C XXX428030	30W/m	3000lm/m	4000	-	-	-	75	100	3,2kg/m

VECTOR ^{CURVE} / Lineer Sıva Üstü & Sarkıt Arm.


YENİ

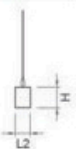
mikro prizmatik opsiyonu UGR<19

Epdirekt Direkt



Sarkıt armatürler (Askı telleri dahildir.)

Direkt - endirekt aydınlatma




**** Özel renk seçeneği termin ve fiyatlarda değişiklik oluşturabilir.

Ürün Kodu	Güç (W)	Çıkış (lm)	Renk Sıcaklığı (K)	Ölçüler (mm)					Ağırlık (kg)
				A1	A2	L1	L2	H	
347 C XXX428046	23+23W/m	2300+2300lm/m	4000	-	-	-	75	100	4,0kg/m
347 C XXX428060	30+30W/m	3000+3000lm/m	4000	-	-	-	75	100	4,0kg/m

* Tavan tipini belirtiniz.

** Lütfen daha fazla bilgi ve farklı güç opsiyonları için satış temsilcileri ile görüşünüz.

*** Aksesuarlar fiyata dahil değildir.



VECTOR S ^{DAISY 4x1}

Birinci sınıf iç mekan aydınlatmaları gerçek UGR < 19 dark light konseptiyle

İnovatif Aydınlatma Çözümleri ve Güncel Trendler...


VECTOR S^{eco} / Sarkit - Sıva Üstü Armatürler



YENİ mikro
prizmatik
optiyonu
UGR<19



Sarkit armatürler
(Aski telleri dahil
değildir.)



Sıva üstü armatürler



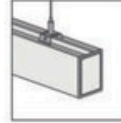
**** Özel renk seçeneği termin ve fiyatlarda değişiklik oluşturabilir.

Ürün Kodu	Güç (W)	Çıkış (lm)	Renk Sıcaklığı (K)	Ölçüler (mm)					Ağırlık (kg)
				A1	A2	L1	L2	H	
342 5 075428018W-000	18W	2160	4000	-	-	750	44	64	0,7
342 5 148428036W-000	36W	4320	4000	-	-	1480	44	64	1,4
342 5 221428054W-000	54W	6480	4000	-	-	2210	44	64	2,1
342 5 294428072W-000	72W	8640	4000	-	-	2940	44	64	2,8

VECTOR S^{DAISY 4x1} / Sıva Ü. & Sarkit Arm.



YENİ REFLEKTÖR
UGR<19
ÇÖZÜMÜ



Sarkit armatürler
(Aski telleri dahil
değildir.)



Optik lens opsiyonları
(Siyah veya Beyaz Renk
reflektör, 50° veya 80°
optik açı seçenekleri)



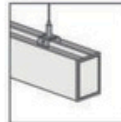
**** Özel renk seçeneği termin ve fiyatlarda değişiklik oluşturabilir.

Ürün Kodu	Güç (W)	Çıkış (lm)	Optik Açısı	Renk Sıcaklığı (K)	Ölçüler (mm)					Ağırlık (kg)
					A1	A2	L1	L2	H	
34231534D8B42033	24W+9W	2520+1125	80°	4000	-	-	1535	55	75	2,8
34231734D8B42039	24W+15W	2520+1875	80°	4000	-	-	1735	55	75	3,2


VECTOR S^{ASYM LENS} / Sıva Ü. & Sarkit Arm.



YENİ HIGH
Efficiency
120 lm/W



Sarkit armatürler
(Aski telleri dahil
değildir.)



Optik lens opsiyonları
(asimetrik ve çift taraflı
asimetrik seçenekler.)



**** Özel renk seçeneği termin ve fiyatlarda değişiklik oluşturabilir.

Ürün Kodu	Güç (W)	Çıkış (lm)	Optik Açısı	Renk Sıcaklığı (K)	Ölçüler (mm)					Ağırlık (kg)
					A1	A2	L1	L2	H	
342 3 113428024A	24W	3000	Asimetrik	4000	-	-	1130	55	75	2,0
342 3 169428036A	36W	4500	Asimetrik	4000	-	-	1690	55	75	2,8



VECTOR DAISY


Mekanlarınız için minimal aydınlatmalar

VEKSAN Kalitesiyle Bir Adım Önde...

VECTOR DAISY / Sıva Ü. & Sarkıt Arm.



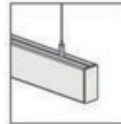

Sarkıt armatürler
(Asko telleri dahil değildir.)



Optik lens opsiyonları
(Siyah veya Beyaz Renk
reflektör, 50° veya 80°
optik açı seçenekleri)

Ürün Kodu	Güç (W)	Çıkış (lm)	Optik Açısı	Renk Sıcaklığı (K)	Ölçüler (mm)					Ağırlık (kg)
					A1	A2	L1	L2	H	
342 6 1154D828030	30W	3750	80°	4000	-	-	1140	43	87	2,0
345 6 1154D828042	42W	3750+1300	80°	4000	-	-	1140	43	87	2,2

VECTOR DAISY mini / Sıva Ü. & Sarkıt Arm.



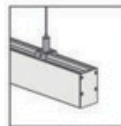
Sarkıt armatürler
(Asko telleri dahil değildir.)





Optik lens opsiyonları
(30°, 60°, çift taraflı
asimetrik vb.
seçenekler.)

Ürün Kodu	Güç (W)	Çıkış (lm)	Optik Açısı	Renk Sıcaklığı (K)	Ölçüler (mm)					Ağırlık (kg)
					A1	A2	L1	L2	H	
342 6 1144C628030	30W	3750	60°	4000	-	-	1125	34	65	2,0
345 6 1144C628042	42W	3750+1300	60°	4000	-	-	1125	34	65	2,2

VECTOR BRIANNA / Sıva Ü. & Sarkıt Arm.



Sarkıt armatürler
(Asko telleri dahil değildir.)



Optik lens opsiyonları
(60° seçeneği)

Ürün Kodu	Güç (W)	Çıkış (lm)	Optik Açısı	Renk Sıcaklığı (K)	Ölçüler (mm)					Ağırlık (kg)
					A1	A2	L1	L2	H	
342 6 1154L628030	30W	3120	60°	4000	-	-	1125	43	65	2,0
345 6 1154L628042	42W	3120+1300	60°	4000	-	-	1125	43	65	2,2

* Tavan tipini belirtiniz

** Lütfen daha fazla bilgi ve farklı güç opsiyonları için satış temsilcileri ile görüşünüz.

*** Aksesuarlar fiyata dahil değildir.



VECTOR M

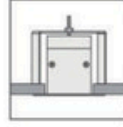
Kamaşmayı engelleyin, müşterilerinize kendisini özel hissettirin.

Yeni Tasarımlar, Yeni Deneyimler...

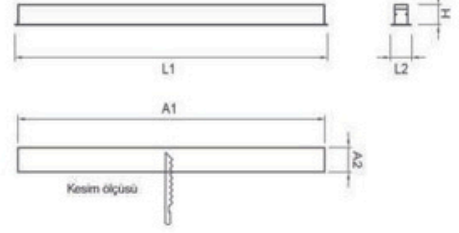
VECTOR M / Lineer Sıva Altı Armatürler



mikro
prizmatik
opsiyonu
UGR<19



Sıva altı armatürler



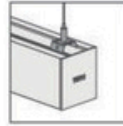
**** Özel renk seçeneği termin ve fiyatlarda değişiklik oluşturabilir.

Ürün Kodu	Güç (W)	Çıkış (lm)	Renk Sıcaklığı (K)	Ölçüler (mm)					Ağırlık (kg)
				A1	A2	L1	L2	H	
351 3 113428024	24W	2280	4000	1140	85	1160	105	97	2,7
351 3 169428036	36W	3420	4000	1700	85	1720	105	97	3,2

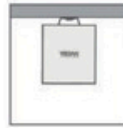

VECTOR M / Lineer Sıva Üstü & Sarkıt Arm.



mikro
prizmatik
opsiyonu
UGR<19



Sarkıt armatürler
(Asko telleri dahil
değildir.)



Sıva üstü armatürler

**** Özel renk seçeneği termin ve fiyatlarda değişiklik oluşturabilir.



Ürün Kodu	Güç (W)	Çıkış (lm)	Renk Sıcaklığı (K)	Ölçüler (mm)					Ağırlık (kg)
				A1	A2	L1	L2	H	
352 3 113428024	24W	2280	4000	-	-	1130	75	84	2,7
352 3 169428036	36W	3420	4000	-	-	1690	75	84	3,2

VECTOR M petekli / Sıva Üstü & Sarkıt Arm.




mikro
prizmatik
opsiyonu
UGR<19

REFLEKTÖR
UGR<19
ÇÖZÜMÜ



Sarkıt armatürler
(Asko telleri dahil
değildir.)



Sıva üstü armatürler

**** Özel renk seçeneği termin ve fiyatlarda değişiklik oluşturabilir.

Ürün Kodu	Güç (W)	Çıkış (lm)	Renk Sıcaklığı (K)	Ölçüler (mm)					Ağırlık (kg)
				A1	A2	L1	L2	H	
352 3 113429033	33W	2970	4000	-	-	1130	75	84	3,0
352 3 169429050	50W	4500	4000	-	-	1690	75	84	3,8

* Tavan tipini belirtiniz.

** Lütfen daha fazla bilgi ve farklı güç opsiyonları için satış temsilcileri ile görüşünüz.

*** Aksesuarlar fiyata dahil değildir.

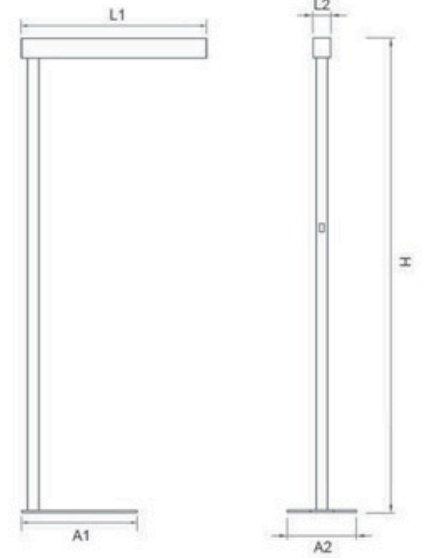


T-ZONE

VEKSAN farkıyla projelerinizi şımartın.

Kalite, Tasarım, Yenilik...

T-ZONE / Lambader Armatür



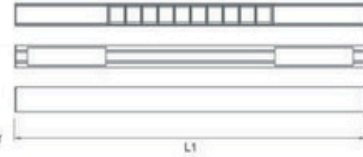
**** Özel renk seçeneği termin ve fiyatlarda değişiklik oluşturabilir.

Ürün Kodu	Güç (W)	Çıkış (lm)	Renk Sıcaklığı (K)	Ölçüler (mm)					Ağırlık (kg)
				A1	A2	L1	L2	H	
352 6 080429023	23W	2100	4000	500	300	804	75	2015	11,0
357 6 080429032	23W+9W	3200	4000	500	300	804	75	2015	11,5

VECTOR M^{deco} / Sıva Üstü & Sarkıt Arm.



Sarkıt armatürler
(Asko telleri dahil
değildir.)



Sıva üstü armatürler



**** Özel renk seçeneği termin ve fiyatlarda değişiklik oluşturabilir.

Ürün Kodu	Güç (W)	Çıkış (lm)	Renk Sıcaklığı (K)	Ölçüler (mm)					Ağırlık (kg)
				A1	A2	L1	L2	H	
352 7 120429025	25W	2350	4000	-	-	1200	75	84	4,9
352 7 176429050	50W	4750	4000	-	-	1760	75	84	7,2

* Tavan tipini belirtiniz.

** Lütfen daha fazla bilgi ve farklı güç opsiyonları için satış temsilcileri ile görüşünüz.

*** Aksesuarlar fiyata dahil değildir.

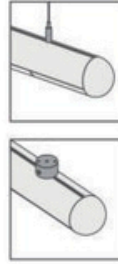


S60 LED

Aydınlatma tasarımlarınızda S60 LED armatürler ile kendinizi özgür bırakın.

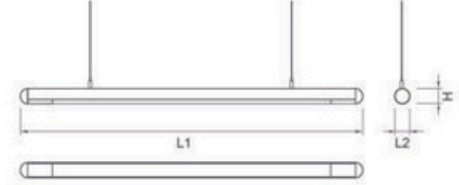
Teknik Sistem Çözümleri...

S60 LINE / Lineer Sıva Üstü & Sarkıt Arm.



Sarkıt armatürler
(Askı telleri dahil
değildir.)

Sıva üstü armatürler



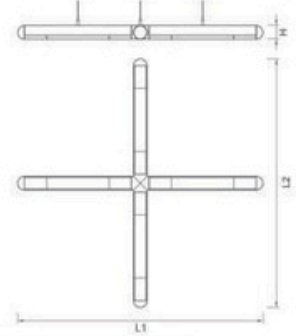
**** Özel renk seçeneği termin ve fiyatlarda değişiklik oluşturabilir.

Ürün Kodu	Güç (W)	Çıkış (lm)	Renk Sıcaklığı (K)	Ölçüler (mm)					Ağırlık (kg)
				A1	A2	L1	L2	H	
332 3 140428024	24W	2520	4000	-	-	1400	60	60	2,5
332 3 168428030	30W	3150	4000	-	-	1680	60	60	3,1
332 3 196428036	36W	3780	4000	-	-	1960	60	60	3,8

S60 PLUS / Sarkıt Armatürler



Sarkıt armatürler
(Askı telleri dahildir.)











**** Özel renk seçeneği termin ve fiyatlarda değişiklik oluşturabilir.

Ürün Kodu	Güç (W)	Çıkış (lm)	Renk Sıcaklığı (K)	Ölçüler (mm)					Ağırlık (kg)
				A1	A2	L1	L2	H	
332 3 110P428024	24W	2520	4000	-	-	1100	1100	60	4,7
332 3 166P428048	48W	5040	4000	-	-	1660	1660	84	6,0

S60 LED / Bağlantı Aksesuarları



Ürün Görseli	Ürün Kodu	Açıklama	Fiyat (€)	Ürün Görseli	Ürün Kodu	Açıklama
	332 001	Lineer Bağlantı	6,88		332 002	+ Köşe Bağlantı
	332 003	L Köşe Bağlantı	6,88		332 004	T Köşe Bağlantı
	332 006	Yuvarlak Kapak	1,53		332 115	1,5 metre Askı Takımı
	332 007	Düz Kapak	1,15		332 015	1,5 metre Askı Teli

* Tavan tipini belirtiniz

** Lütfen daha fazla bilgi ve farklı güç opsiyonları için satış temsilcileri ile görüşün.

*** Aksesuarlar fiyata dahil değildir.



ODIN S LED

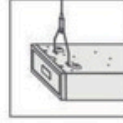
Konsept projeleriniz için zamansız tasarım

Kalite ve Tasarım Detayda Gizlidir...


ODIN S / Lineer Sıva Üstü & Sarkıt Armatürler



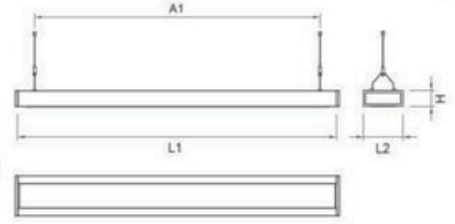
mikro
prizmatik
opsiyonu
UGR<19



Sarkıt armatürler
(Askı telleri dahil
değildir.)



Mikroprizmatik lens
opsiyonu (UGR<19)

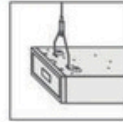


Ürün Kodu	Güç (W)	Çıkış (lm)	Renk Sıcaklığı (K)	Ölçüler (mm)					Ağırlık (kg)
				A1	A2	L1	L2	H	
312 3 117329033	33W	3000	3000	1030	-	1176	153	61	4,8
312 3 117429033	33W	3150	4000	1030	-	1176	153	61	4,8

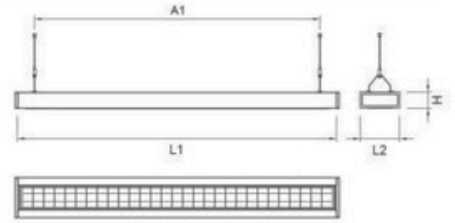
ODIN S / Lineer Sıva Üstü & Sarkıt Armatürler



REFLEKTÖR
UGR<19
ÇÖZÜMÜ



Sarkıt armatürler
(Askı telleri dahil
değildir.)




Ürün Kodu	Güç (W)	Çıkış (lm)	Renk Sıcaklığı (K)	Ölçüler (mm)					Ağırlık (kg)
				A1	A2	L1	L2	H	
312 3 117329033R	33W	3530	3000	1030	-	1176	153	61	4,8
312 3 117429033R	33W	3630	4000	1030	-	1176	153	61	4,8

ODIN S / Lineer Sıva Üstü & Sarkıt Armatürler



REFLEKTÖR
UGR<19
ÇÖZÜMÜ

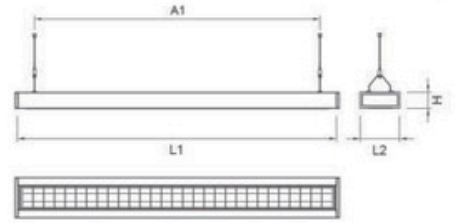
Endirekt
Direkt



Sarkıt armatürler
(Askı telleri dahil
değildir.)



Direkt - endirekt
aydınlatma



Ürün Kodu	Güç (W)	Çıkış (lm)	Renk Sıcaklığı (K)	Ölçüler (mm)					Ağırlık (kg)
				A1	A2	L1	L2	H	
315 3 117329045R	33W+12W	3530+1260	3000	1030	-	1176	153	61	4,8
315 3 117429045R	33W+12W	3630+1320	4000	1030	-	1176	153	61	4,8

* Tavan tipini belirtiniz.

** Lütfen daha fazla bilgi ve farklı güç opsiyonları için satış temsilcileri ile görüşün.

*** Aksesuarlar fiyata dahil değildir.



ZEUS

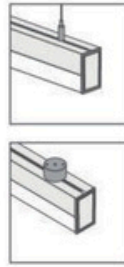
Direkt ve indirekt aydınlatma ile özel mekanlarınızı taçlandırabilirsiniz.

Yeni Tasarımlar, Yeni Deneyimler...

SIRIUS / Lineer Sıva Üstü & Sarkıt Armatürler




**** Özel renk seçeneği termin ve fiyatlarda değişiklik oluşturabilir.



Sarkıt armatürler
(Asko telleri dahil
değildir.)

Sıva üstü armatürler

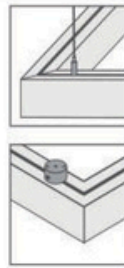


Ürün Kodu	Güç (W)	Çıkış (lm)	Renk Sıcaklığı (K)	Ölçüler (mm)					Ağırlık (kg)
				A1	A2	L1	L2	H	
302 3 113428033	33W	3630	4000	-	-	1130	47	73	1,8
302 3 169428050	50W	5500	4000	-	-	1690	47	73	2,5

SQUARE / Sıva Üstü & Sarkıt Armatürler

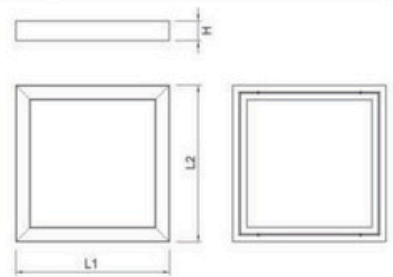


**** Özel renk seçeneği termin ve fiyatlarda değişiklik oluşturabilir.



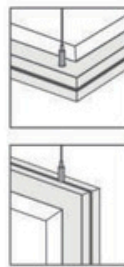
Sarkıt armatürler
(Asko telleri dahil
değildir.)

Sıva üstü armatürler



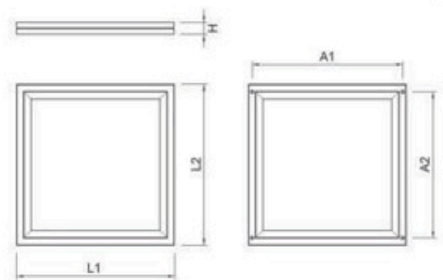
Ürün Kodu	Güç (W)	Çıkış (lm)	Renk Sıcaklığı (K)	Ölçüler (mm)					Ağırlık (kg)
				A1	A2	L1	L2	H	
382 3 660328050	50W	5250	3000	-	-	625	625	75	4,1
382 3 660428050	50W	5250	4000	-	-	625	625	75	4,1
382 3 612328076	76W	7980	3000	-	-	625	1185	75	6,1
382 3 612428076	76W	7980	4000	-	-	625	1185	75	6,1
382 3 112328100	100W	10500	3000	-	-	1185	1185	75	8,1
382 3 112428100	100W	10500	4000	-	-	1185	1185	75	8,1

ZEUS / Sarkıt Armatürler



Yatay sarkıt montaj
(Asko telleri dahildir.)

Dikey sarkıt montaj
(Asko telleri dahildir.)



Ürün Kodu	Güç (W)	Çıkış (lm)	Renk Sıcaklığı (K)	Ölçüler (mm)					Ağırlık (kg)
				A1	A2	L1	L2	H	
307 3 660329050	50W	5200	3000	555	625	645	645	45	3,6
307 3 660429050	50W	5400	4000	555	625	645	645	45	3,6
307 3 312329063	63W	6500	3000	1115	345	1205	365	45	4,3
307 3 312429063	63W	6700	4000	1115	345	1205	365	45	4,3
307 3 612329076	76W	7700	3000	1115	625	1205	645	45	6,5
307 3 612429076	76W	8000	4000	1115	625	1205	645	45	6,5

** Lütfen daha fazla bilgi ve farklı güç opsiyonları için satış temsilcileri ile görüşün.

*** Aksesuarlar fiyata dahil değildir.



MOON²

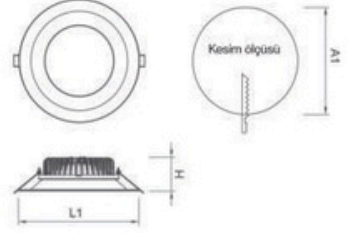
Kalite odaklı downlight aydınlatmada herkes için ortak çözüm

Pratik, Hızlı, Ekonomik...

MOON² / Sıva Altı Downlight Armatürler



DC jekli kablolu
LED Modül



Ürün Kodu	Güç (W)	Çıkış (lm)	Renk Sıcaklığı (K)	Ölçüler (mm)					Ağırlık (kg)
				A1	A2	L1	L2	H	
261 5 095 4 005	5W	475	4000	80	-	95	-	53	0,7
261 5 165 4 012	12W	1260	4000	140	-	165	-	53	1,0
261 5 190 4 020	20W	2140	4000	170	-	190	-	60	1,3
261 5 230 4 028	28W	3000	4000	185	-	230	-	65	1,5

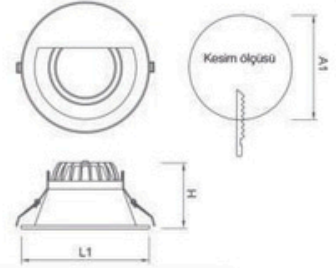
MOON² ASY / Sıva Altı Downlight Armatürler



YENİ



DC jekli kablolu
LED Modül




Ürün Kodu	Güç (W)	Çıkış (lm)	Renk Sıcaklığı (K)	Ölçüler (mm)					Ağırlık (kg)
				A1	A2	L1	L2	H	
261 5 200 3 018ASY	18W	1440	3000	175	-	200	-	98	1,5
261 5 200 4 018ASY	18W	1530	4000	175	-	200	-	98	1,5

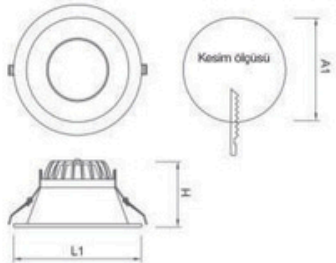
MOON² DEEP / Sıva Altı Downlight Arm.



YENİ



DC jekli kablolu
LED Modül



Ürün Kodu	Güç (W)	Çıkış (lm)	Renk Sıcaklığı (K)	Ölçüler (mm)					Ağırlık (kg)
				A1	A2	L1	L2	H	
261 5 095 3 009D	9W	900	4000	85	-	95	-	70	0,7
261 5 140 4 009D	9W	900	4000	110	-	140	-	70	0,8
261 5 200 3 018D	18W	1900	4000	180	-	200	-	110	1,2
261 5 230 4 018D	18W	1900	4000	180	-	230	-	110	1,3
261 5 250 3 028D	28W	3000	4000	220	-	250	-	130	1,4
261 5 280 4 028D	28W	3000	4000	220	-	280	-	130	1,6

* Tavan tipini belirtiniz

** Lütfen daha fazla bilgi ve farklı güç opsiyonları için satış temsilcileri ile görüşünüz.

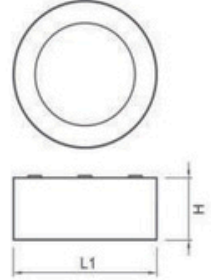
*** Aksesuarlar fiyata dahil değildir.



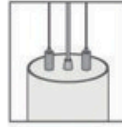
NEMO

Ekonomik çözümlerle herkesi cezbeder.

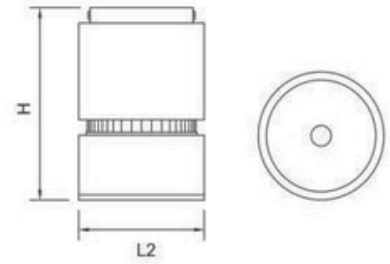
Zamansız Tasarımla Şık Mekanlar...

MOON² / Sıva Üstü Downlight Armatürler
Sıvaüstü
montaj detayı

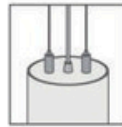
Ürün Kodu	Güç (W)	Çıkış (lm)	Renk Sıcaklığı (K)	Ölçüler (mm)					Ağırlık (kg)
				A1	A2	L1	L2	H	
262 5 100 4 005	5W	470	4000	-	-	100	-	125	0,9
262 5 150 4 012	12W	1175	4000	-	-	150	-	125	1,2
262 5 190 4 020	20W	2090	4000	-	-	190	-	125	1,5
262 5 190 4 030	30W	3000	4000	-	-	190	-	125	1,5

NEMO MX / Sıva Üstü Downlight Armatürler
CRI90
opsiyonu

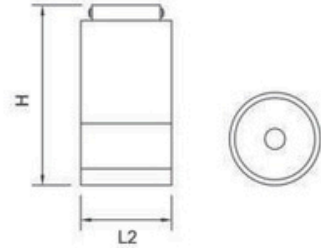
Sarkit armatür opsiyonu



Ürün Kodu	Güç (W)	CRI (Ra)	Çıkış (lm)	Reflektör Açısı	Renk Sıcaklığı (K)	Ölçüler (mm)					Ağırlık (kg)
						A1	A2	L1	L2	H	
242 5 125 830 033D36	33W	≥80	3730	36°	3000	-	-	-	125	187	1,8
242 5 125 830 033D60	33W	≥80	3730	60°	3000	-	-	-	125	187	1,8
242 5 125 930 033D36	33W	≥90	3360	36°	3000	-	-	-	125	187	1,8
242 5 125 930 033D60	33W	≥90	3360	60°	3000	-	-	-	125	187	1,8

NEMO M / Sıva Üstü Downlight Armatürler
CRI90
opsiyonu

Sarkit armatür opsiyonu



Ürün Kodu	Güç (W)	CRI (Ra)	Çıkış (lm)	Reflektör Açısı	Renk Sıcaklığı (K)	Ölçüler (mm)					Ağırlık (kg)
						A1	A2	L1	L2	H	
242 5 090830 019D40	19W	≥90	1920	24°-60°	3000	-	-	-	90	175	1,5
242 5 090830 026D40	26W	≥90	2660	24°-60°	3000	-	-	-	90	175	1,5

* Tavan tipini belirtiniz

** Lütfen daha fazla bilgi ve farklı güç opsiyonları için satış temsilcileri ile görüşünüz.

*** Aksesuarlar fiyata dahil değildir.



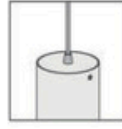
NEMO

Ekonomik çözümlerle herkesi cezbeder.

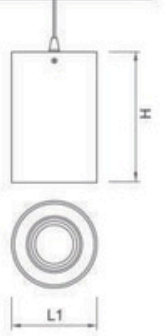
Zamansız Tasarımla Şık Mekanlar...

NEMO / Sıva Üstü ve Sarkıt Armatürler


YENİ
CRI90
opsiyonu



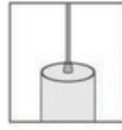
Sarkıt armatörler



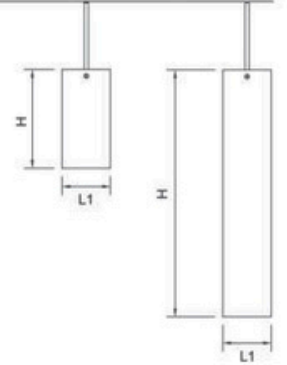
Ürün Kodu	Güç (W)	CRI (Ra)	Çıkış (lm)	Optik Açısı	Renk Sıcaklığı (K)	Ölçüler (mm)					Ağırlık (kg)
						A1	A2	L1	L2	H	
242 3 100 830 105D36	5W-AC	≥80	400	36°	3000	-	-	100	-	150	0,8
242 3 100 930 110D36	9,5W-AC	≥90	700	36°	3000	-	-	100	-	150	1,1
242 3 100 930 112D36	12,2W-DC	≥90	1200	36°	3000	-	-	100	-	150	1,1

NEMO XS / Sıva Üstü ve Sarkıt Armatürler


YENİ
CRI90
opsiyonu



Sarkıt armatörler



Ürün Kodu	Güç (W)	CRI (Ra)	Çıkış (lm)	Optik Açısı	Renk Sıcaklığı (K)	Ölçüler (mm)					Ağırlık (kg)
						A1	A2	L1	L2	H	
242 3 060 830 105D36	5W-AC	≥80	400	36°	3000	-	-	60	-	120	0,8
242 3 060 930 110D36	9,5W-AC	≥90	700	36°	3000	-	-	60	-	120	1,1
242 3 060 930 112D36	12,2W-DC	≥90	1200	36°	3000	-	-	60	-	120	1,1
242 3 060L830 105D36	5W-AC	≥80	400	36°	3000	-	-	60	-	300	1,3
242 3 060L930 110D36	9,5W-AC	≥90	700	36°	3000	-	-	60	-	300	1,6
242 3 060L930 112D36	12,2W-DC	≥90	1200	36°	3000	-	-	60	-	300	1,6

* Tavan tipini belirtiniz.

** Lütfen daha fazla bilgi ve farklı güç opsiyonları için satış temsilcileri ile görüşün.


*** Aksesuarlar fiyata dahil değildir.



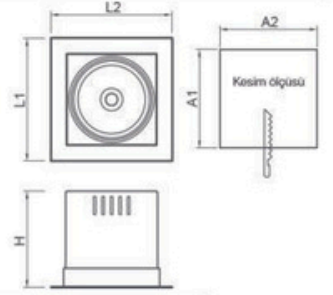
NEO LED

Ankastre LED spot armatürler ile iç mimari tasarımlarınızı zenginleştirin.

Kalite ve Tasarım Detayda Gizlidir...

NEO / Sıva Altı Spot & Downlight Armatürler


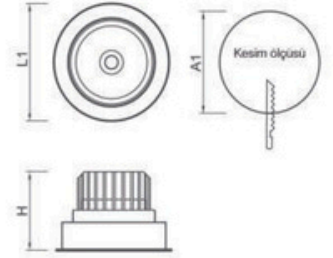
CRI90
opsiyonu



Ürün Kodu	Güç (W)	CRI (Ra)	Çıkış (lm)	Reflektör Açısı	Renk Sıcaklığı (K)	Ölçüler (mm)					Ağırlık (kg)
						A1	A2	L1	L2	H	
231 3 200 830 133D24	33W	≥80	3730	24°	3000	165	165	200	200	155	1,3
231 3 200 830 133D36	33W	≥80	3730	36°	3000	165	165	200	200	155	1,3
231 3 200 830 133D60	33W	≥80	3730	60°	3000	165	165	200	200	155	1,3
231 3 200 830 233D24	2x33W	≥80	2x3730	24°	3000	165	330	200	365	155	2
231 3 200 830 233D36	2x33W	≥80	2x3730	36°	3000	165	330	200	365	155	2
231 3 200 830 233D60	2x33W	≥80	2x3730	60°	3000	165	330	200	365	155	2

NEO-C / Sıva Altı Spot & Downlight Armatürler

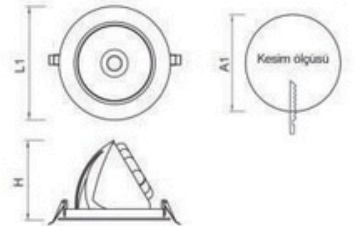

CRI90
opsiyonu



Ürün Kodu	Güç (W)	CRI (Ra)	Çıkış (lm)	Reflektör Açısı	Renk Sıcaklığı (K)	Ölçüler (mm)					Ağırlık (kg)
						A1	A2	L1	L2	H	
231 3 175 830 133D24	33W	≥80	3730	24°	3000	160	175	175	-	130	1,2
231 3 175 830 133D36	33W	≥80	3730	36°	3000	160	175	175	-	130	1,2
231 3 175 830 133D60	33W	≥80	3730	60°	3000	160	175	175	-	130	1,2

NEO-S / Sıva Altı Spot & Downlight Armatürler


CRI90
opsiyonu



Ürün Kodu	Güç (W)	CRI (Ra)	Çıkış (lm)	Optik Açısı	Renk Sıcaklığı (K)	Ölçüler (mm)					Ağırlık (kg)
						A1	A2	L1	L2	H	
231 3 195 830 130D36	30W	≥80	3450	36°	3000	180	-	195	-	172	1,2
231 3 195 930 130D36	30W	≥90	3150	36°	3000	180	-	195	-	172	1,2

* Tavan tipini belirtiniz.

** Lütfen daha fazla bilgi ve farklı güç opsiyonları için satış temsilcileri ile görüşün.

*** Aksesuarlar fiyata dahil değildir.



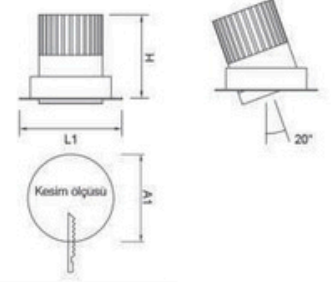
NEO LED

Ankastre LED spot armatürler ile iç mimari tasarımlarınızı zenginleştirin.

Kalite ve Tasarım Detayda Gizlidir...

NEO-C/M / Siva Altı Spot & Downlight Arm.

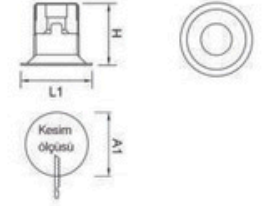

CRI90
opsiyonu



Ürün Kodu	Güç (W)	CRI (Ra)	Çıkış (lm)	Reflektör Açısı	Renk Sıcaklığı (K)	Ölçüler (mm)					Ağırlık (kg)
						A1	A2	L1	L2	H	
231 3 145 930 119D40	19W	≥90	1920	24°-60°	3000	120	-	145	-	116	1,3
231 3 145 930 126D40	26W	≥90	2660	24°-60°	3000	120	-	145	-	116	1,3

FLORA XS / Siva Altı Spot & Downlight Arm.

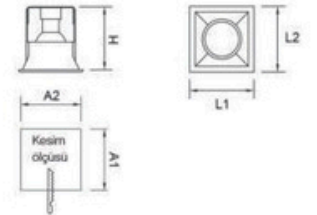

CRI90
opsiyonu



Ürün Kodu	Güç (W)	CRI (Ra)	Çıkış (lm)	Reflektör Açısı	Renk Sıcaklığı (K)	Ölçüler (mm)					Ağırlık (kg)
						A1	A2	L1	L2	H	
251 3 095 830 105D36	5W-AC	≥80	400	36°	3000	80	-	95	-	80	0,6
251 3 095 930 110D36	9,5W-AC	≥90	700	12°-36°	3000	80	-	95	-	80	0,7
251 3 095 930 112D36	12,2W-DC	≥90	1200	12°-36°	3000	80	-	95	-	80	0,7
251 3 085 830 105D36	5W-AC	≥80	400	36°	3000	76	-	85	-	80	0,5
251 3 085 930 110D36	9,5W-AC	≥90	700	12°-36°	3000	76	-	85	-	80	0,6
251 3 085 930 112D36	12,2W-DC	≥90	1200	12°-36°	3000	76	-	85	-	80	0,6

FLORA XS / Siva Altı Spot & Downlight Arm.


CRI90
opsiyonu



Ürün Kodu	Güç (W)	CRI (Ra)	Çıkış (lm)	Optik Açısı	Renk Sıcaklığı (K)	Ölçüler (mm)					Ağırlık (kg)
						A1	A2	L1	L2	H	
251 3 8585 830 105D36	5W-AC	≥80	400	36°	3000	75	75	85	85	82	0,6
251 3 8585 930 110D36	9,5W-AC	≥90	700	12°-36°	3000	75	75	85	85	82	0,7
251 3 8585 930 112D36	12,2W-DC	≥90	1200	12°-36°	3000	75	75	85	85	82	0,7

* Tavan tipini belirtiniz.

** Lütfen daha fazla bilgi ve farklı güç opsiyonları için satış temsilcileri ile görüşün.

*** Aksesuarlar fiyata dahil değildir.



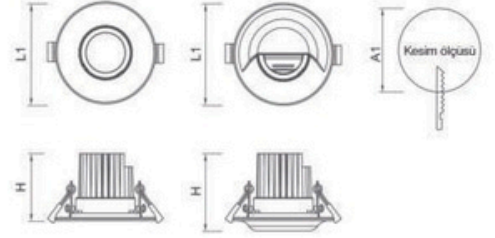
FLORA LED

Spot aydınlatmalar mekanlarınızın gözdesi olsun.

VEKSAN'la Yeniliğe Adım Atın...

FLORA RONDA / Sıva Altı Spot Arm.


YENİ




Ürün Kodu	Güç (W)	CRI (Ra)	Çıkış (lm)	Reflektör Açısı	Renk Sıcaklığı (K)	Ölçüler (mm)					Ağırlık (kg)
						A1	A2	L1	L2	H	
231 3 100 830 013S	13W	>80	1690	25°	3000	85	-	100	-	60	0,5
231 3 100 830 013W	13W	>80	1690	45°	3000	85	-	100	-	60	0,5
231 3 100 830 013WW	13W	>80	1690	60°	3000	85	-	100	-	60	0,5
231 3 100 830 013WWW	13W	>80	1690	90°	3000	85	-	100	-	60	0,5
231 3 100 830 013O	13W	>80	1690	50°-30°	3000	85	-	100	-	60	0,5
231 3 100 830 013WAS	13W	>80	1690	Asymmetric	3000	85	-	100	-	70	0,5
231 3 100 830 013WAS2	13W	>80	1690	Asymmetric2	3000	85	-	100	-	70	0,5
231 3 100 830 013ZT45	13W	>80	1690	D. Asymmetric	3000	85	-	100	-	60	0,5

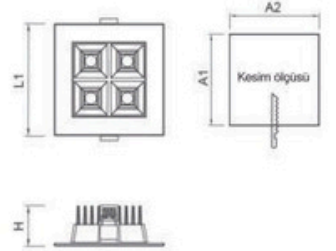
FLORA DAISY^{2x2} / Sıva Altı Spot Arm.


YENİ

REFLEKTÖR UGR-19 ÇÖZÜMÜ



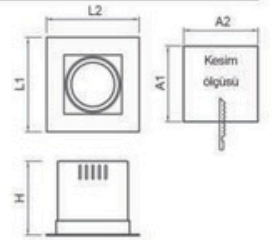
Alçı tavanlar



Ürün Kodu	Güç (W)	CRI (Ra)	Çıkış (lm)	Reflektör Açısı	Renk Sıcaklığı (K)	Ölçüler (mm)					Ağırlık (kg)
						A1	A2	L1	L2	H	
251 3 1212840 012D50B	12W	≥80	1680	50°	4000	100	-	120	-	43	0,5
251 3 1212840 012D80B	12W	≥80	1680	80°	4000	100	-	120	-	43	0,5

FLORA / Sıva Altı Spot Armatürler


CRI90 opsiyonu



Ürün Kodu	Güç (W)	CRI (Ra)	Çıkış (lm)	Optik Açısı	Renk Sıcaklığı (K)	Ölçüler (mm)					Ağırlık (kg)
						A1	A2	L1	L2	H	
251 3 100 830 105D36	5W	≥80	400	36°	3000	85	85	100	100	85	0,7
251 3 178 830 205D36	2x5W	≥80	2x400	36°	3000	85	160	100	178	85	1,1
251 3 100 930 112D36	12W	≥90	1200	36°	3000	85	85	100	100	85	0,8
251 3 178 930 212D36	2x12W	≥90	2x1200	36°	3000	85	160	100	178	85	1,2

* Tavan tipini belirtiniz

** Lütfen daha fazla bilgi ve farklı güç opsiyonları için satış temsilcileri ile görüşünüz.

*** Aksesuarlar fiyata dahil değildir.



WALL

Wall ürün grubuyla mimari tasarımlarınıza renk katın.

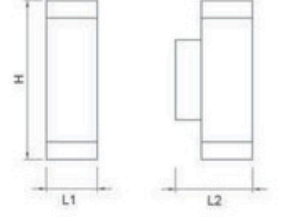
Kaliteli ve Modern Tasarım...

WALL D/I / Duvar Tipi Armatürler



YENİ

Endirekt
Direkt



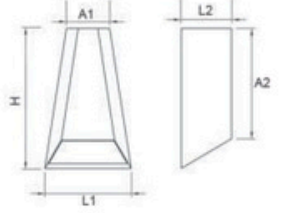
Ürün Kodu	Güç (W)	Çıkış (lm)	Renk Sıcaklığı (K)	Ölçüler (mm)					Ağırlık (kg)
				A1	A2	L1	L2	H	
297 5 065 830 205	2x5W-AC	2x400	3000	-	-	98	65	199	1,1

WALL T / Duvar Tipi Armatürler



YENİ

Endirekt
Direkt

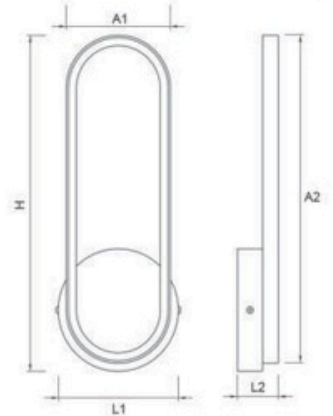


Ürün Kodu	Güç (W)	Çıkış (lm)	Renk Sıcaklığı (K)	Ölçüler (mm)					Ağırlık (kg)
				A1	A2	L1	L2	H	
297 5 110 830 203	2x2,5W-DC	2x300	3000	55	138	110	64	175	1,1

WALL D / Duvar Tipi Armatürler



YENİ



Ürün Kodu	Güç (W)	Çıkış (lm)	Renk Sıcaklığı (K)	Ölçüler (mm)					Ağırlık (kg)
				A1	A2	L1	L2	H	
295 5 420 830 020	20W-DC	2000	3000	133	409	153	52	420	1,0

* Tavan tipini belirtiniz.

** Lütfen daha fazla bilgi ve farklı güç opsiyonları için satış temsilcileri ile görüşün.

*** Aksesuarlar fiyata dahil değildir.



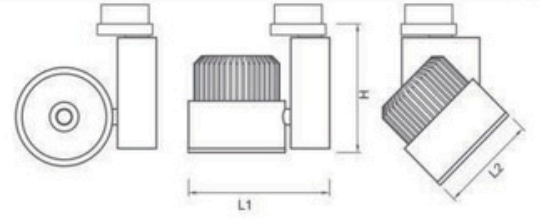
RIAL LED

Mağazalarınızda enerji tasarrufu ve kaliteli aydınlatma deneyimini beraber yaşayın.

Herkes için Enerji Tasarrufu...

RIAL MX / Ray Spot Armatürler

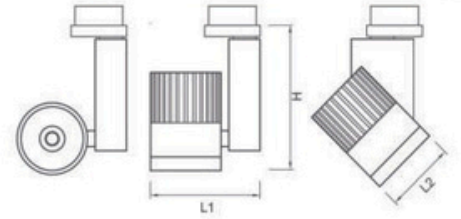

CRI90
opsiyonu



Ürün Kodu	Güç (W)	CRI (Ra)	Çıkış (lm)	Reflektör Açısı	Renk Sıcaklığı (K)	Ölçüler (mm)					Ağırlık (kg)
						A1	A2	L1	L2	H	
292 3 125 830 133D36	33W	≥80	3730	36°	3000	-	-	182	125	165	1,4
292 3 125 830 133D60	33W	≥80	3730	60°	3000	-	-	182	125	165	1,4
292 3 125 930 133D36	33W	≥90	3360	36°	3000	-	-	182	125	165	1,4
292 3 125 930 133D60	33W	≥90	3360	60°	3000	-	-	182	125	165	1,4

RIAL M / Ray Spot Armatürler

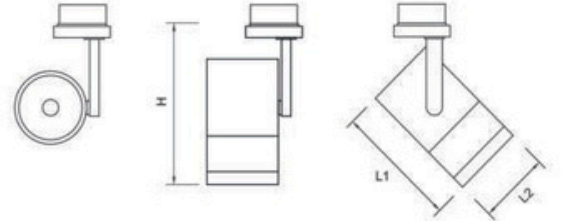

CRI90
opsiyonu



Ürün Kodu	Güç (W)	CRI (Ra)	Çıkış (lm)	Reflektör Açısı	Renk Sıcaklığı (K)	Ölçüler (mm)					Ağırlık (kg)
						A1	A2	L1	L2	H	
292 3 090 830 126D40	26W	≥80	3000	40°	3000	-	-	140	90	185	1,0
292 3 090 830 126D60	26W	≥80	3000	60°	3000	-	-	140	90	185	1,0
292 3 090 930 126D40	26W	≥90	2660	40°	3000	-	-	140	90	185	1,0
292 3 090 930 126D60	26W	≥90	2660	60°	3000	-	-	140	90	185	1,0

RIAL ML / Ray Spot Armatürler


CRI90
opsiyonu



Ürün Kodu	Güç (W)	CRI (Ra)	Çıkış (lm)	Reflektör Açısı	Renk Sıcaklığı (K)	Ölçüler (mm)					Ağırlık (kg)
						A1	A2	L1	L2	H	
292 4 090 930 119D40	19W	≥90	1920	24°-60°	3000	-	-	155	90	200	1,3
292 4 090 930 126D40	26W	≥90	2660	24°-60°	3000	-	-	155	90	200	1,3

* Tavan tipini belirtiniz.

** Lütfen daha fazla bilgi ve farklı güç opsiyonları için satış temsilcileri ile görüşün.

*** Aksesuarlar fiyata dahil değildir.



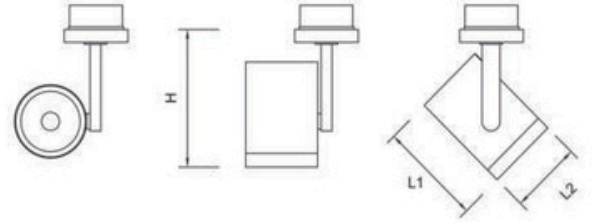
RIAL LED

Mağazalarınızda enerji tasarrufu ve kaliteli aydınlatma deneyimini beraber yaşayın.

Herkes için Enerji Tasarrufu...

RIAL S / Ray Spot Armatürler

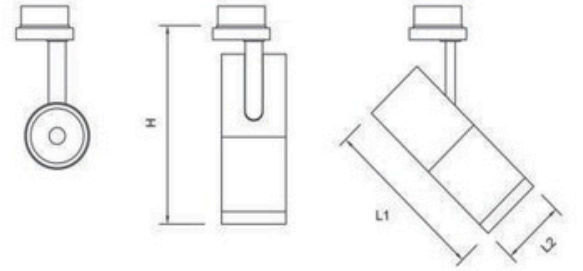

CRI90
opsiyonu



Ürün Kodu	Güç (W)	CRI (Ra)	Çıkış (lm)	Reflektör Açısı	Renk Sıcaklığı (K)	Ölçüler (mm)					Ağırlık (kg)
						A1	A2	L1	L2	H	
292 3 080 930 119D60	19W	≥90	2040	15°-35°-60°	3000	-	-	115	80	151	0,9
292 3 080 930 128D60	28W	≥90	2820	15°-35°-60°	3000	-	-	115	80	151	0,9

RIAL SL / Ray Spot Armatürler

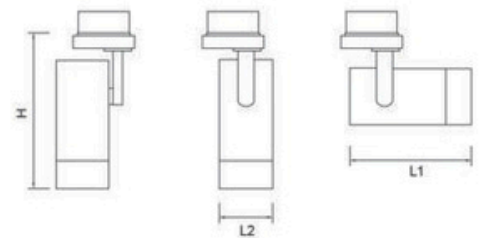

CRI90
opsiyonu



Ürün Kodu	Güç (W)	CRI (Ra)	Çıkış (lm)	Reflektör Açısı	Renk Sıcaklığı (K)	Ölçüler (mm)					Ağırlık (kg)
						A1	A2	L1	L2	H	
292 4 080 930 119D60	19W	≥90	2040	15°-35°-60°	4000	-	-	205	80	239	1,2
292 4 080 930 128D60	28W	≥90	2820	15°-35°-60°	4000	-	-	205	80	239	1,2

RIAL XS / Ray Spot Armatürler


CRI90
opsiyonu



Ürün Kodu	Güç (W)	CRI (Ra)	Çıkış (lm)	Reflektör Açısı	Renk Sıcaklığı (K)	Ölçüler (mm)					Ağırlık (kg)
						A1	A2	L1	L2	H	
292 3 060 830 105D36	5W-AC	≥80	400	36°	3000	-	-	140	60	170	0,6
292 3 060 930 110D36	9,5W-AC	≥90	700	12°-36°	3000	-	-	140	60	170	0,7
292 3 060 930 112D36	12,2W-DC	≥90	1200	12°-36°	3000	-	-	140	60	170	0,7

* Tavan tipini belirtiniz.

** Lütfen daha fazla bilgi ve farklı güç opsiyonları için satış temsilcileri ile görüşün.

*** Aksesuarlar fiyata dahil değildir.




RoseBuild



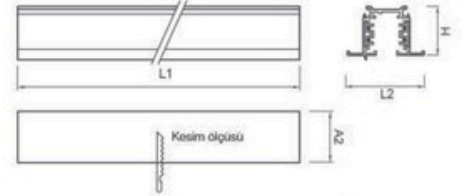
ELECTRA

Ray spot ve trifaze ray çözümleri bir arada

Pratik, Hızlı, Ekonomik...

ELECTRA / Sıva Üstü Trifaze & DALI Elektro Ray


Ürün Kodu	Açıklama	Ölçüler (mm)					Ağırlık (kg)
		A1	A2	L1	L2	H	
250 100	Trifaze L1-L2-L3-N / 1 metre	-	-	1000	32	35	0,9
250 200	Trifaze L1-L2-L3-N / 2 metre	-	-	2000	32	35	1,8
250 300	Trifaze L1-L2-L3-N / 3 metre	-	-	3000	32	35	2,7

ELECTRA / Sıva Altı Trifaze & DALI Elektro Ray


Ürün Kodu	Açıklama	Ölçüler (mm)					Ağırlık (kg)
		A1	A2	L1	L2	H	
251 100	Trifaze L1-L2-L3-N / 1 metre	-	40	1000	56	36	0,9
251 200	Trifaze L1-L2-L3-N / 2 metre	-	40	2000	56	36	1,8
251 300	Trifaze L1-L2-L3-N / 3 metre	-	40	3000	56	36	2,7

ELECTRA / Trifaze Elektro Ray Aksesuarları


Ürün Görseli	Ürün Kodu	Açıklama	Fiyat (€)	Ürün Görseli	Ürün Kodu	Açıklama
	250 010	L Bağılantı	19,11		250 030	Bitiş Kapağı
	250 020	Enerji Giriş Kapağı	9,75		250 065	Ray Artı Bağılantı
	250 015	İnce Ara Bağılantı	6,50		250 045	Uzun Ara Bağılantı
	250 025	Ray T Bağılantı	34,19		250 040	Trifaze Adaptör
	250 035	Körüklü Bağılantı	30,81		804 001	1 metre Askı Takımı
					804 004	1,5 metre Askı Takımı
					804 007	2 metre Askı Takımı



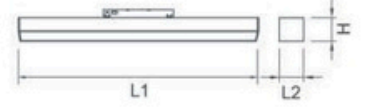
ELECTRA - M

Kolay uygulanabilir mıknatıs sistemiyle projelerinize farklılık katın.

Modern ve Teknolojik...

ELECTRA-M LINEAR / Magnet Ray Spot Arm.

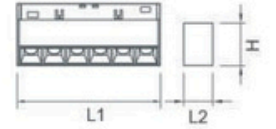

YENİ CRI90 DALI opsiyonu



Ürün Kodu	Güç (W)	CRI (Ra)	Çıkış (lm)	Renk Sıcaklığı (K)	Ölçüler (mm)					Ağırlık (kg)
					A1	A2	L1	L2	H	
250 3 030 930 010B-OD	10W	>90	950	3000	-	-	303	27	22	1,0
250 3 060 930 018B-OD	18W	>90	1850	3000	-	-	603	27	22	1,8
250 3 090 930 036B-OD	36W	>90	3890	3000	-	-	903	27	22	2,7

ELECTRA-M DAISY / Magnet Ray Spot Arm.

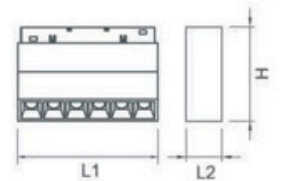

YENİ CRI90 DALI opsiyonu




Ürün Kodu	Güç (W)	CRI (Ra)	Çıkış (lm)	Reflektör Açısı	Renk Sıcaklığı (K)	Ölçüler (mm)					Ağırlık (kg)
						A1	A2	L1	L2	H	
250 3 011 930 006B-D24	6W	>90	370	24°	3000	-	-	110	22	45	0,4
250 3 022 930 012B-D24	12W	>90	850	24°	3000	-	-	220	22	45	0,7
250 3 033 930 018B-D24	18W	>90	1340	24°	3000	-	-	330	22	45	1,1

ELECTRA-M DAISY/R / Magnet Ray Spot Arm.


YENİ CRI90 DALI opsiyonu



Ürün Kodu	Güç (W)	CRI (Ra)	Çıkış (lm)	Reflektör Açısı	Renk Sıcaklığı (K)	Ölçüler (mm)					Ağırlık (kg)
						A1	A2	L1	L2	H	
250 3 011 930 006RB-D24	6W	>90	370	24°	3000	-	-	110	23	105	0,7
250 3 022 930 012RB-D24	12W	>90	850	24°	3000	-	-	220	23	105	1,3



ELECTRA - M

Kolay uygulanabilir mıknatıs sistemiyle projelerinize farklılık katın.

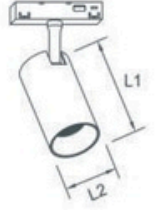
Modern ve Teknolojik...

ELECTRA-M SPOT

/ Magnet Ray Spot Arm.



YENİ CRI90 DALI opsiyonu



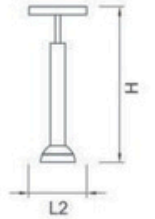
Ürün Kodu	Güç (W)	CRI (Ra)	Çıkış (lm)	Reflektör Açısı	Renk Sıcaklığı (K)	Ölçüler (mm)					Ağırlık (kg)
						A1	A2	L1	L2	H	
253 3 080 930 006B-D24	6W	>90	370	24°	3000	-	-	80	35	-	1,2
253 3 100 930 010B-D24	10W	>90	680	24°	3000	-	-	100	45	-	1,2
253 3 120 930 018B-D24	18W	>90	1340	24°	3000	-	-	120	60	-	1,2

ELECTRA-M SPOT

/ Magnet Ray Spot Arm.



YENİ CRI90 DALI opsiyonu



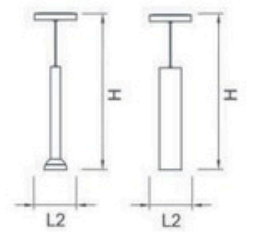
Ürün Kodu	Güç (W)	CRI (Ra)	Çıkış (lm)	Renk Sıcaklığı (K)	Ölçüler (mm)					Ağırlık (kg)
					A1	A2	L1	L2	H	
253 3 117 930 007B-R	7W	>90	430	3000	-	-	-	117	310	1,2

ELECTRA-M SARKIT

/ Magnet Ray Spot Arm.



YENİ CRI90 DALI opsiyonu



Ürün Kodu	Güç (W)	CRI (Ra)	Çıkış (lm)	Renk Sıcaklığı (K)	Ölçüler (mm)					Ağırlık (kg)
					A1	A2	L1	L2	H	
253 3 117 930 007B-S	7W	>90	430	3000	-	-	-	117	330	1,4
253 3 117 930 007B-SL	7W	>90	430	3000	-	-	-	117	420	1,3



ELECTRA - M

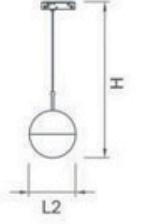
Kolay uygulanabilir mıknatıs sistemiyle projelerinize farklılık katın.

Modern ve Teknolojik...

ELECTRA-M SARKIT / Magnet Ray Spot Arm.


YENİ

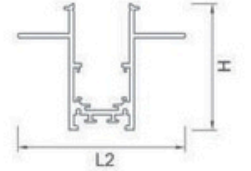
CRI90

DALI
opsiyonu

Ürün Kodu	Güç (W)	Çıkış (lm)	Renk Sıcaklığı (K)	Ölçüler (mm)					Ağırlık (kg)
				A1	A2	L1	L2	H	
253 3 100 3 007B-OD	7W	610	3000	-	-	100	-	1565	1,7

ELECTRA-M RAY / Trimless DALI Magnet Ray

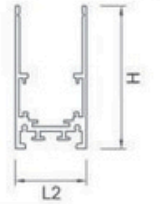

DALI



Ürün Kodu	Açıklama	Ölçüler (mm)					Ağırlık (kg)
		A1	A2	L1	L2	H	
251 3 100B	48V ve DALI Hatlı, Magnet Ray 1M Black	-	-	1000	71	53	1,0
251 3 200B	48V ve DALI Hatlı, Magnet Ray 2M Black	-	-	2000	71	53	2,0

ELECTRA-M RAY / Sıva Üstü Derin DALI Magnet Ray

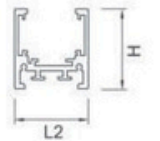

DALI




Ürün Kodu	Açıklama	Ölçüler (mm)					Ağırlık (kg)
		A1	A2	L1	L2	H	
250 3 100B	48V ve DALI Hatlı, Magnet Ray 1M Black	-	-	1000	27	53	0,9
250 3 200B	48V ve DALI Hatlı, Magnet Ray 2M Black	-	-	2000	27	53	1,8

ELECTRA-M RAY / Sıva Üstü DALI Magnet Ray


DALI



Ürün Kodu	Açıklama	Ölçüler (mm)					Ağırlık (kg)
		A1	A2	L1	L2	H	
252 3 100B	48V ve DALI Hatlı, Magnet Ray 1M Black	-	-	1000	27	27	0,7
252 3 200B	48V ve DALI Hatlı, Magnet Ray 2M Black	-	-	2000	27	27	1,4


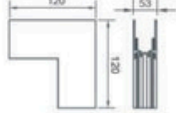

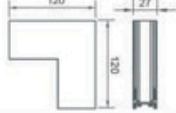

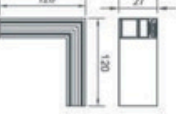

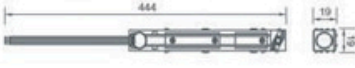





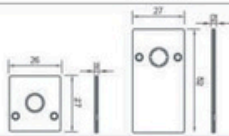



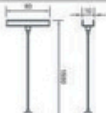



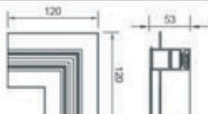

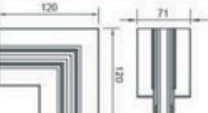

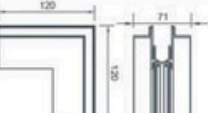


ELECTRA - M

Kolay uygulanabilir mıknatıs sistemiyle projelerinize farklılık katın.

Modern ve Teknolojik...

ELECTRA-M / Magnet Ray Aksesuarları


Ürün Görseli	Ürün Kodu	Açıklama	Ölçüler
	250 3 001B	Siva Üstü L Dönüş	
	250 3 002B	Siva Üstü L İçe Dönüş	
	250 3 003B	Siva Üstü L Dışa Dönüş	
	250 3 004B	Enerji Giriş Soketi Kablolu	
	250 3 005B	Ara Bağlantı Soketi	
	250 3 006B	90° Esnek Enerji Dönüş Soketi	
	250 3 010B	Yan Kapak Siva Üstü (Büyük)	
	252 3 010B	Yan Kapak Siva Üstü (Küçük)	
	250 3 DS200B	48V 200W Soket Driver (Profil ile Entegre)	
	250 3 115	Siva Üstü Sarkıt için 1,5m Askı Teli	
	250 3 215	Siva Üstü Sarkıt için 1,5m Askı Teli + Rozans	
	251 3 001B	Siva Altı L Dönüş	
	251 3 002B	Siva Altı L İçe Dönüş	
	251 3 003B	Siva Altı L Dışa Dönüş	

* Tavan tipini belirtiniz

** Lütfen daha fazla bilgi ve farklı güç opsiyonları için satış temsilcileri ile görüşün.

*** Aksesuarlar fiyata dahil değildir.



SOLO

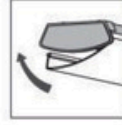
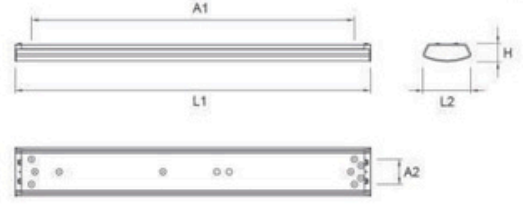
Dayanıklı ve uzun ömürlü

Pratik, Hızlı, Ekonomik...

GILINE / Sıva Üstü & Sarkıt Armatürler

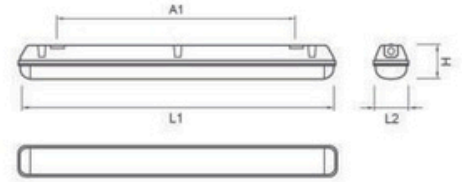


YENİ

Açılabilir
Ön Lens

Ürün Kodu	Güç (W)	Çıkış (lm)	Renk Sıcaklığı (K)	Ölçüler (mm)					Ağırlık (kg)
				A1	A2	L1	L2	H	
4423060428020000	20W	2000	4000	530	83	640	157	55	2,0
4423060428020100	20W+ 1Saat Acil Aydınlatma	2000	4000	530	83	640	157	55	2,0
4423060428020009	20W+ Hareket Algılama Sens. (Mikrodalga)	2000	4000	530	83	640	157	55	2,0
4423060428020109	20W+ 1Saat Acil Ayd. + H. Algılama Sens.	2000	4000	530	83	640	157	55	2,0
442 3 120428029000	29W	3000	4000	1090	83	1200	157	55	3,3
442 3 120428029100	29W+ 1Saat Acil Aydınlatma	3000	4000	1090	83	1200	157	55	3,3
442 3 120428029009	29W+ Hareket Algılama Sens. (Mikrodalga)	3000	4000	1090	83	1200	157	55	3,3
442 3 120428029109	29W+ 1Saat Acil Ayd. + H. Algılama Sens.	3000	4000	1090	83	1200	157	55	3,3

SOLO / Sıva Üstü & Sarkıt Armatürler

IP 65
KORUMA
SINIFIYüksek verimlilik,
Uzun ömür

Ürün Kodu	Güç (W)	Çıkış (lm)	Renk Sıcaklığı (K)	Ölçüler (mm)					Ağırlık (kg)
				A1	A2	L1	L2	H	
423 3 127 4 28024	24W	2400	4000	900	-	1275	95	100	2,2
423 3 127 4 29033	33W	3470	4000	900	-	1275	95	100	2,2
423 3 157 4 28032	32W	3200	4000	1200	-	1578	95	100	3,2
423 3 157 4 29042	42W	4410	4000	1200	-	1578	95	100	3,2

* Tavan tipini belirtiniz

** Lütfen daha fazla bilgi için satış temsilcileri ile görüşün.

*** Aksesuarlar fiyata dahil değildir.




SOLO

Dayanıklı ve uzun ömürlü

Pratik, Hızlı, Ekonomik...

SOLO-ALU^{eco} / Siva Üstü & Sarkit Armatürler


YENİ
IP 65
KORUMA
SINIFI



Ürün Kodu	Güç (W)	Çıkış (lm)	Renk Sıcaklığı (K)	Ölçüler (mm)			Ağırlık (kg)
				A1	A2	H	
423 5 058 4 29018	18W	2070	4000	-	-	580 47 67	1,5
423 5 115 4 29036	36W	4140	4000	-	-	1150 47 67	2,4
423 5 115 4 29045	45W	4995	4000	-	-	1150 47 67	2,4
423 5 150 4 29045	45W	5175	4000	-	-	1500 47 67	3,4
423 5 150 4 29069	69W	7659	4000	-	-	1500 47 67	3,4

SOLO^{eco} / Siva Üstü & Sarkit Armatürler


YENİ
IP 65
KORUMA
SINIFI




Ürün Kodu	Güç (W)	Çıkış (lm)	Renk Sıcaklığı (K)	Ölçüler (mm)			Ağırlık (kg)
				A1	A2	H	
423 6 058 4 29018	18W	2070	4000	-	-	580 51 55	0,7
423 6 115 4 29036	36W	4140	4000	-	-	1150 51 55	1,2
423 6 150 4 29045	45W	5175	4000	-	-	1500 51 55	1,7

SOLO-ALU / Siva Üstü & Sarkit Armatürler


IP 65
KORUMA
SINIFI



Ayarlanabilir
Reflektör
Opsiyonu



Ürün Kodu	Güç (W)	Çıkış (lm)	Renk Sıcaklığı (K)	Ölçüler (mm)			Ağırlık (kg)
				A1	A2	H	
423 5 116429033	33W	3630	4000	-	-	1160 55 88	2,4
423 5 144429042	42W	4620	4000	-	-	1440 55 88	3,4
423 5 116430052	52W	6000	4000	-	-	1160 55 88	2,4
423 5 144430063	63W	7250	4000	-	-	1400 55 88	3,4

* Tavan tipini belirtiniz

** Lütfen daha fazla bilgi için satış temsilcileri ile görüşünüz.

*** Aksesuarlar fiyata dahil değildir.



VAB LED

VAB ailesi ürün çeşitliliğiyle mağazalarınıza renk katmaya devam ediyor.

Esneklik, Fonksiyonellik...

VAB 1R LINDA / Market ve Endüstriyel Tip Arm.



HIGH
Efficiency
120 lm/W

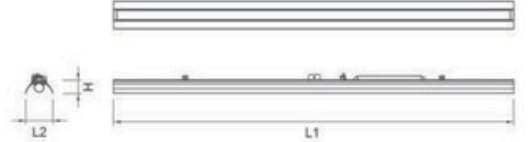



Ürün Kodu	Güç (W)	Çıkış (lm)	Renk Sıcaklığı (K)	Ölçüler (mm)					Ağırlık (kg)
				A1	A2	L1	L2	H	
701 3 142429042WW2	42W	6300	4000	-	-	1420	52	25	1,7
701 3 142429054WW2	54W	7400	4000	-	-	1420	52	25	1,7
701 3 142429063WW2	63W	8500	4000	-	-	1420	52	25	1,7

VAB 1R LINNEA / Market ve Endüstriyel Tip Arm.



HIGH
Efficiency
120 lm/W





Ürün Kodu	Güç (W)	Çıkış (lm)	Renk Sıcaklığı (K)	Ölçüler (mm)					Ağırlık (kg)
				A1	A2	L1	L2	H	
701 3 141 4 29024L90-W	24W	3408	4000	-	-	1410	52	25	1,7
701 3 141 4 29042L90-W	42W	5712	4000	-	-	1410	52	25	1,7
701 3 141 4 29054L90-W	54W	7020	4000	-	-	1410	52	25	1,7

VAB 1R MP / Market ve Endüstriyel Tip Arm.



HIGH
Efficiency
120 lm/W

mikro
prizmatik
optasyonu
UGR<19

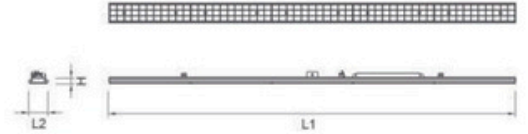


Ürün Kodu	Güç (W)	Çıkış (lm)	Lens Tipi	Renk Sıcaklığı (K)	Ölçüler (mm)					Ağırlık (kg)
					A1	A2	L1	L2	H	
703 3 141 4 29037MP-W	37W	4480	Mikroprizmatik	4000	-	-	1410	97	47	2,0
703 3 141 4 29042MP-W	42W	4915	Mikroprizmatik	4000	-	-	1410	97	47	2,0

VAB 3R / Market ve Endüstriyel Tip Arm.



HIGH
Efficiency
120 lm/W



Ürün Kodu	Güç (W)	Çıkış (lm)	Lens Açısı	Renk Sıcaklığı (K)	Ölçüler (mm)					Ağırlık (kg)
					A1	A2	L1	L2	H	
704 1 143 4 303D60-W	58W	7888	60°	4000	-	-	1435	68	20	1,9
704 1 143 4 303D90-W	58W	7888	90°	4000	-	-	1435	68	20	1,9
704 1 143 4 303DA-W	58W	7888	Çift Asimetrik	4000	-	-	1435	68	20	1,9

* Tavan tipini belirtiniz.

** Lütfen daha fazla bilgi ve farklı güç opsiyonları için satış temsilcileri ile görüşün.

*** Aksesuarlar fiyata dahil değildir.



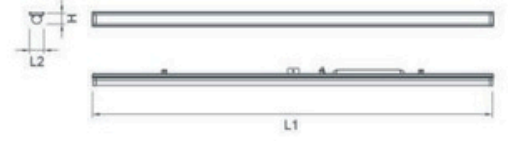
VAB LED

VAB ailesi ürün çeşitliliğiyle mağazalarınıza renk katmaya devam ediyor.

Esneklik, Fonksiyonellik...

VAB 1R OPAL / Market ve Endüstriyel Tip Arm.



HIGH
Efficiency
120 lm/W



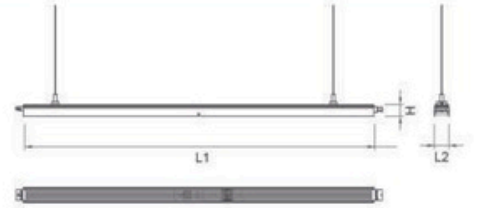
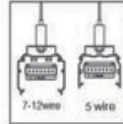
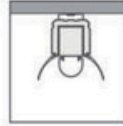
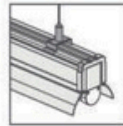
Ürün Kodu	Güç (W)	Çıkış (lm)	Renk Sıcaklığı (K)	Ölçüler (mm)					Ağırlık (kg)
				A1	A2	L1	L2	H	
701 3 142 4 29026OD-W	26W	3700	4000	-	-	1420	52	25	1,7
701 3 142 4 29031OD-W	31W	4340	4000	-	-	1420	52	25	1,7
701 3 142 4 29036OD-W	36W	4950	4000	-	-	1420	52	25	1,7

VAB 1R OPAL-R / Market ve Endüstriyel Tip Arm.


HIGH
Efficiency
120 lm/W



Ürün Kodu	Güç (W)	Çıkış (lm)	Renk Sıcaklığı (K)	Ölçüler (mm)					Ağırlık (kg)
				A1	A2	L1	L2	H	
701 3 142 4 29031OD-W	31W	4160	4000	-	-	1420	97	47	1,7
701 3 142 4 29036OD-W	36W	4750	4000	-	-	1420	97	47	1,7


VAB UT / Kablo Kanalı


Ürün Kodu	Ürün Açıklaması	Ölçüler (mm)					Ağırlık (kg)
		A1	A2	L1	L2	H	
701 1 142 5C-W	5x2.5mm2 kablolu alt gövde, On/Off, 1'li boy	-	-	1420	55	40	1,0
701 1 284 5C-W	5x2.5mm2 kablolu alt gövde, On/Off, 2'li boy	-	-	2840	55	40	2,0
701 1 142 7C-W	7x2.5mm2 kablolu alt gövde, DALI, 1'li boy	-	-	1420	55	40	0,9
701 1 284 7C-W	7x2.5mm2 kablolu alt gövde, DALI, 2'li boy	-	-	2840	55	40	1,8

* Tavan tipini belirtiniz.

** Lütfen daha fazla bilgi ve farklı güç opsiyonları için satış temsilcileri ile görüşün.

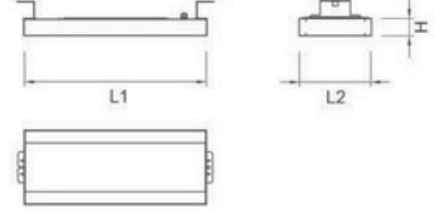
*** Aksesuarlar fiyata dahil değildir.



OMEGA

Yüksek tavan armatürlerinde yeni nesil optik çözümler

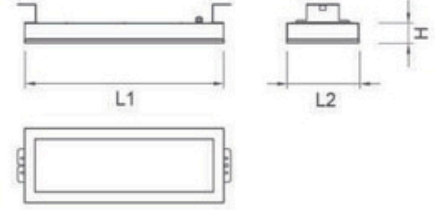
Omega ile Daha Yeşil Yarınlara ...

OMEGA² eco / Yüksek Tavan Endüstriyel Arm.


Ürün Kodu	Güç (W)	Çıkış (lm)	Reflektör Açısı	Renk Sıcaklığı (K)	Ölçüler (mm)					Ağırlık (kg)
					A1	A2	L1	L2	H	
403 3 0604072	72W	8640	90°	4000	-	-	680	245	100	5,7
403 3 1204144	144W	17280	90°	4000	-	-	1280	245	100	11

OMEGA / Yüksek Tavan Endüstriyel Armatürler

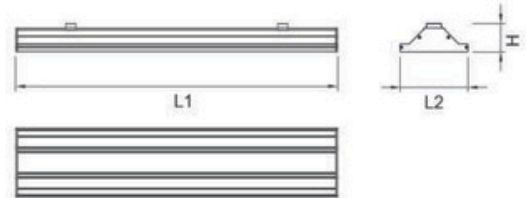

IP 65
KORUMA
SINIFI



Ürün Kodu	Güç (W)	Çıkış (lm)	Reflektör Açısı	Renk Sıcaklığı (K)	Ölçüler (mm)					Ağırlık (kg)
					A1	A2	L1	L2	H	
40230604072D90	72W	8640	90°	4000	-	-	680	250	66	6,9
40231204144D90	144W	17280	90°	4000	-	-	1280	250	66	13

OMEGA LINDA / Yüksek Tavan Endüstriyel Arm.


YENİ
HIGH
Efficiency
120 lm/W
IP 65
KORUMA
SINIFI



Ürün Kodu	Güç (W)	Çıkış (lm)	Reflektör Açısı	Renk Sıcaklığı (K)	Ölçüler (mm)					Ağırlık (kg)
					A1	A2	L1	L2	H	
40430724090D90	90W	11160	90°	4000	-	-	720	160	65	2,9
40431424180D90	180W	22320	90°	4000	-	-	1420	160	65	5,8

* Tavan tipini belirtiniz.

** Lütfen daha fazla bilgi ve farklı güç opsiyonları için satış temsilcileri ile görüşün.

*** Aksesuarlar fiyata dahil değildir.



INDUS

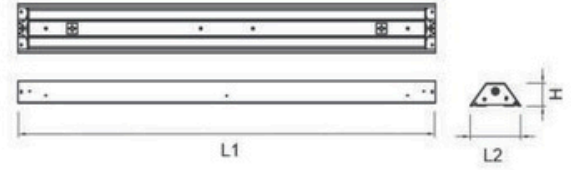
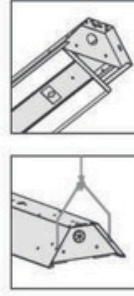
Daha verimli ve daha performanslı

Yeni Tasarımlar, Yeni Deneyimler...

GEALINDA / Yüksek Tavan Endüstriyel Arm.



YENİ
HIGH
Efficiency
120 lm/W

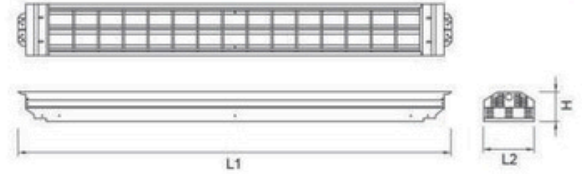


Ürün Kodu	Güç (W)	Çıkış (lm)	Optik Açısı	Renk Sıcaklığı (K)	Ölçüler (mm)					Ağırlık (kg)
					A1	A2	L1	L2	H	
712 1 129429060	60W	7740	90°	4000	-	-	1290	87	61	3,3
712 1 129429090	90W	11880	90°	4000	-	-	1290	87	61	3,3
712 1 120429090	90W	12240	90°	4000	-	-	1200	139	63	4,7
712 1 120429150	150W	21000	90°	4000	-	-	1200	139	63	4,7

GEALINDA SPORT / Yüksek Tavan End. Arm.



YENİ
HIGH
Efficiency
120 lm/W



Ürün Kodu	Güç (W)	Çıkış (lm)	Optik Açısı	Renk Sıcaklığı (K)	Ölçüler (mm)					Ağırlık (kg)
					A1	A2	L1	L2	H	
712 2 127429090	90W	10980	90°	4000	-	-	1275	152	87	5,8
712 2 127429150	150W	18900	90°	4000	-	-	1275	152	87	5,8
712 2 127429180	180W	25200	90°	4000	-	-	1275	272	87	9,3
712 2 127429275	275W	36575	90°	4000	-	-	1275	272	87	9,3

INDUS SLIM / Yüksek Tavan Endüstriyel Arm.



HIGH
Efficiency
120 lm/W



Ürün Kodu	Güç (W)	Çıkış (lm)	Optik Açısı	Renk Sıcaklığı (K)	Ölçüler (mm)					Ağırlık (kg)
					A1	A2	L1	L2	H	
532 1 150430116D30	116W	15500	30°	4000	-	-	1465	265	40	7,2
532 1 150430116D60	116W	15500	60°	4000	-	-	1465	265	40	7,2
532 1 150430116D90	116W	15500	90°	4000	-	-	1465	265	40	7,2
532 1 150430116D39	116W	15500	30°x90°	4000	-	-	1465	265	40	7,2

* Tavan tipini belirtiniz.

** Lütfen daha fazla bilgi ve farklı güç opsiyonları için satış temsilcileri ile görüşün.

*** Aksesuarlar fiyata dahil değildir.

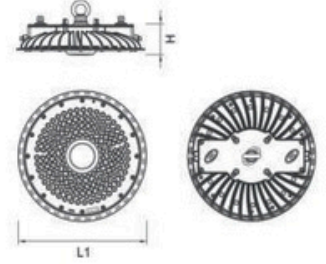



OMEGA ROUND

Doęa dostu yüksek tavan armatürlerini VEKSAN'la keşfedin.

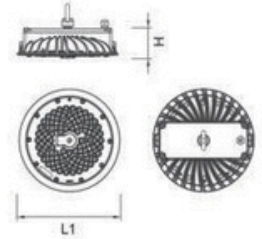
Herkes İçin Kalite...

OMEGA ROUND / Yüksek Tavan End. Arm.



Ürün Kodu	Güç (W)	Çıkış (lm)	Reflektör Açısı	Renk Sıcaklığı (K)	Ölçüler (mm)					Ağırlık (kg)
					A1	A2	L1	L2	H	
552 1 0334090D90	90W	13500	90°	4000	-	-	330	-	80	5,0
552 1 0334090D60	90W	13500	60°	4000	-	-	330	-	80	5,0
552 1 0334130D90	130W	18850	90°	4000	-	-	330	-	80	5,0
552 1 0334130D60	130W	18850	60°	4000	-	-	330	-	80	5,0

OMEGA ROUND^{mini} / Yüksek Tavan End. Arm.




Ürün Kodu	Güç (W)	Çıkış (lm)	Reflektör Açısı	Renk Sıcaklığı (K)	Ölçüler (mm)					Ağırlık (kg)
					A1	A2	L1	L2	H	
552 1 0214035D90	35W	5250	90°	4000	-	-	212	-	60	2,5
552 1 0214035D60	35W	5250	60°	4000	-	-	212	-	60	2,5
552 1 0214068D90	68W	9520	90°	4000	-	-	212	-	60	2,5
552 1 0214068D60	68W	9520	60°	4000	-	-	212	-	60	2,5

* Tavan tipini belirtiniz.

** Lütfen daha fazla bilgi ve farklı güç opsiyonları için satış temsilcileri ile görüşün.

*** Aksesuarlar fiyata dahil değildir.



FOX

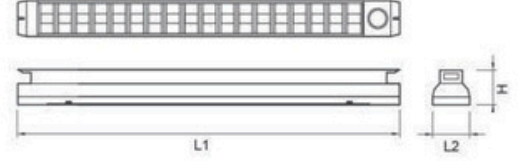
Daha sađlam performans için

Gücü Hisset...

INLED / Yüksek Tavan Endüstriyel Armatürler


HIGH
Efficiency
120 lm/W

REFLEKTÖR
UGR<19
ÇÖZÜMÜ




Ürün Kodu	Güç (W)	Çıkış (lm)	Renk Sıcaklığı (K)	Ölçüler (mm)					Ağırlık (kg)
				A1	A2	L1	L2	H	
542 1 155494079	79W	9900	4000	-	-	1550	155	155	6,1
542 1 155494100	100W	12100	4000	-	-	1550	155	155	6,1

FOX / Yüksek Tavan Endüstriyel Armatürler


HIGH
Efficiency
120 lm/W


mikro
prizmatik
opsiyonu
UGR<19



Ürün Kodu	Güç (W)	Çıkış (lm)	Renk Sıcaklığı (K)	Ölçüler (mm)					Ağırlık (kg)
				A1	A2	L1	L2	H	
542 3 135429068	68W	8500	4000	-	-	1357	125	95	5,9
542 3 135429100	100W	12500	4000	-	-	1357	125	95	5,9

GEAPRO / Yüksek Tavan Endüstriyel Armatürler


HIGH
Efficiency
120 lm/W



Ürün Kodu	Güç (W)	Çıkış (lm)	Renk Sıcaklığı (K)	Ölçüler (mm)					Ağırlık (kg)
				A1	A2	L1	L2	H	
542 5 140429068	68W	7690	4000	-	-	1395	160	69	5,9
542 5 140429100	100W	11300	4000	-	-	1395	160	69	5,9

* Tavan tipini belirtiniz.

** Lütfen daha fazla bilgi ve farklı güç opsiyonları için satış temsilcileri ile görüşün.

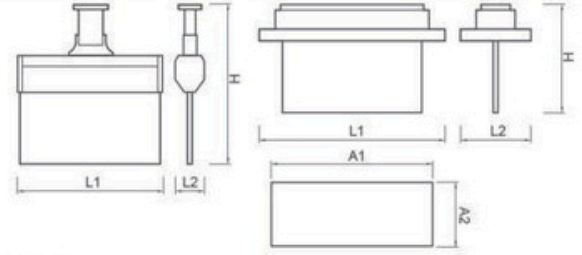
*** Aksesuarlar fiyata dahil değildir.



SIGNAL

Güvenilir, sertifikalı, normlara uygun acil aydınlatma armatürleri hayat kurtarır.

Yaşam İçin Tasarım...

SIGNAL / Acil Yönlendirme Armatürleri


Çıkış Sağ Taraf



Çıkış Sol Taraf



Çıkış Yukarı Kat

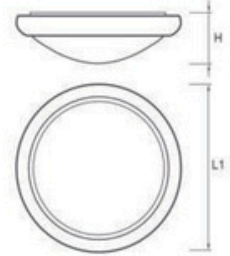


Çıkış Aşağı Kat

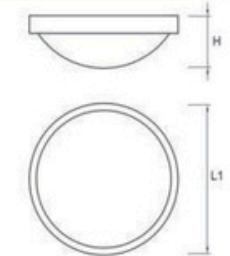


Çıkış Sol ve Sağ Taraftan

Ürün Kodu	Güç (W)	Montaj Şekli	Acil Yanma Süresi	Ölçüler (mm)					Ağırlık (kg)
				A1	A2	L1	L2	H	
370 003K	3,5W	Sıva Üstü	3h	-	-	274	40	266	0,7
371 003S	3,5W	Sıva Altı	3h	335	55	342	102	195	1,3

GLOBE / Acil Aydınlatmalı ve Sensörlü Armatürler
Döndürerek
Kilitlenmeli lens

Ürün Kodu	Ürün Açıklaması	Renk Sıcaklığı (K)	Ölçüler (mm)					Ağırlık (kg)
			A1	A2	L1	L2	H	
452 3 3204015000	15W Armatür (Normal Aç-Kapa)	4000	-	-	320	-	115	1,2
452 3 3204015009	15W Arm. + Hareket Algılama Sensörlü (Mikrodalga)	4000	-	-	320	-	115	1,3
452 3 3204015100	15W Armatür + 1Saat Acil Aydınlatma	4000	-	-	320	-	115	1,5
452 3 3204015109	15W Armatür + 1Saat Acil Ayd. + Hareket A. Sensörlü	4000	-	-	320	-	115	1,7

GLOBE^{eco} / Acil Aydınlatmalı ve Sensörlü Arm.
Döndürerek
Kilitlenmeli lens

Ürün Kodu	Ürün Açıklaması	Renk Sıcaklığı (K)	Ölçüler (mm)					Ağırlık (kg)
			A1	A2	L1	L2	H	
452 3 3004015DC000	15W Armatür (Normal Aç-Kapa)	4000	-	-	300	-	105	1,2
452 3 3004015DC009	15W Arm. + Hareket Algılama Sensörlü (Mikrodalga)	4000	-	-	300	-	105	1,3
452 3 3004015DC100	15W Armatür + 1Saat Acil Aydınlatma	4000	-	-	300	-	105	1,5
452 3 3004015DC109	15W Armatür + 1Saat Acil Ayd. + Hareket A. Sensörlü	4000	-	-	300	-	105	1,7

* Tavan tipini belirtiniz

** Lütfen daha fazla bilgi ve farklı güç opsiyonları için satış temsilcileri ile görüşünüz.

*** Aksesuarlar fiyata dahil değildir.



Teknik Özellikler

Özellik İkonlarının Anlamları

LED Aydınlatmalı Armatür	Siva Altı Armatür	Ray Spot Armatür
>100 lm/W icon"/> >100 lm/W 100 lm/W üzeri Yüksek Verimlilik	Siva Altı Lineer Armatürler	Yüksek Tavan Armatürü
Minimum 30.000 Saat Ömür Güvencesi	Siva Üstü Armatür	Lambader Armatür
Minimum 50.000 Saat Ömür Güvencesi	Siva Üstü Lineer Armatürler	Topraklama Yapılmış Korumalı (1. Sınıf Topraklama)
IP20 Koruma Seviyesi	Sarkıt Armatür	İzolasyonlu Koruması Olmayan (2. Sınıf Topraklama)
Arkadan IP20 Önden IP44 Koruma Seviyesi	Sarkıt Lineer Armatürler	Düşük Voltajlı İzolasyonsuz (3. Sınıf Topraklama)
IP40 Koruma Seviyesi	Sarkıt Direkt-Endirekt Armatür	Normal Yanıcı Yüzeyle Siva Altı Olarak Montajı Uygun Armatürler
IP44 Koruma Seviyesi	Sarkıt Direkt-Endirekt Lineer Armatürler	Avrupa Uygunluk Belgesi
IP54 Koruma Seviyesi	Duvara Montaj Direkt-Endirekt Armatür	İç Aydınlatma Armatürü
IP65 Koruma Seviyesi	Siva Altı Downlight Armatür	

Renk Seçenekleri

Beyaz	Alüminyum Eloksal	Metalik Gri	Gri	Siyah (RAL 9005)	Özel Renk Seçenekleri
-------	-------------------	-------------	-----	------------------	-----------------------

* Lütfen daha fazla bilgi için satış temsilcileri ile görüşün.
** Özel renk seçeneği termin ve fiyatlarda değişiklik oluşturabilir.

IP Koruma Sınıfı

İlk Basamak Anlamı	İkinci Basamak Anlamı
Katı madde ve tozun girmesine karşı koruma	Sıvılara karşı koruma
0 Korumasız	0 Korumasız
1 Çapı 50mm'den büyük cisimlere karşı koruma	1 Diksey düşen suya karşı koruma (yoğuşma)
2 Çapı 12,5 mm'den büyük cisimlere karşı koruma	2 Diksey ile 15° ağıyla gelen suya karşı koruma
3 Çapı 2,5mm'den büyük cisimlere karşı koruma	3 Diksey ile 60° ağıyla gelen suya karşı koruma
4 Çapı 1mm'den büyük cisimlere karşı koruma	4 Tüm yönlere gelen serpinli suya karşı koruma
5 Toza karşı koruma	5 Her yönden gelen basınçlı suya karşı koruma
6 Toza karşı tam koruma	6 Her yönden gelen yüksek basınçlı su darbelerine karşı koruma
	7 Geçici süre su içerisinde
	8 Sürekli olarak su içerisinde

Logolar

YENİ	Pazara yeni sunulan ürünleri ifade eder.	IP 65 ROLINA SINIFI	IP65 koruma seviyesine sahip ürünleri ifade eder.
MIKRO PRİZMATİK OPSİYONU UGR<19	Kamaşma önleyici mikro prizmatik lens opsiyonu sunan ürünleri ifade eder.	HIGH Efficiency 120 lm/W	120 lm/W çok yüksek verimlilik ve enerji tasarrufu sunan ürünleri ifade eder.
REFLECTÖR UGR<19	Kamaşma önleyici reflektör çözümü sunan ürünleri ifade eder.	DALI opsiyonu	DALI ray spot uygulamaları için özel DALI ray opsiyonunu ifade eder.
Endirekt Direkt	Direkt ve endirekt aydınlatma çözümü sunan ürünleri ifade eder.	CRİ90 opsiyonu	CRİ90 COB LED çözümleri için özel DALI ray opsiyonunu ifade eder.

Tavan Bilgisi

T15 veya T25 T tavan siva altı armatürler	Alçı tavan siva altı armatürler	Siva üstü armatürler	Sarkıt armatürler	Sarkıt armatürler
Alçı tavan siva altı armatürler	Siva üstü armatürler	Siva üstü armatürler	Sarkıt armatürler	Sarkıt armatürler
Alçı tavan siva altı armatürler	Siva üstü armatürler	Sarkıt armatürler	Sarkıt armatürler	Sarkıt armatürler
Alçı tavan siva altı armatürler	Siva üstü armatürler	Sarkıt armatürler	Sarkıt armatürler	Sarkıt armatürler

rosehantrade.com



RoseBuild