



rosehantrade.com

Washbeton
Karo
Terrazzo

INDOOR & OUTDOOR TILES

Tuğla & Taş & Karo & Terrazzo & Washbeton

Entegre Beton
Dekorasyon Ürünleri Sanayi





Dalaman

WASHBETON

Dalaman



WASHBETON




Gediz

WASHBETON




WASHBETON



Meriç

WASHBETON

Meriç



WASHBETON



Filyos

WASHBETON

Filyos



WASHBETON



Aras

WASHBETON

Aras




WASHBETON



Manavgat

WASHBETON

Manavgat




WASHBETON



Firat

WASHBETON

Firat



WASHBETON



Dicle

WASHBETON

Dicle



WASHBETON



Seyhan

WASHBETON

Seyhan




WASHBETON



Kızılırmak

WASHBETON

Kızılırmak



WASHBETON





Artos

DESENLİKARO

Artos



DESENLİKARO



Aydos

DESENLİKARO

Ilgaz



DESENLIKARO



Ilgaz

DESENLİKARO

Ilgaz



DESENLİKARO




Madra

DESENLİKARO

Madra



DESENLİKARO



Toros

DESENLİKARO

Toros



DESENLİKARO





Ganos

TERRAZZO

Ganos



TERRAZZO



Davraz

TERRAZZO

Davraz



TERRAZZO



Honaz

TERRAZZO

Honaz




TERRAZZO



Tatos

TERRAZZO

Tatos



TERRAZZO

Ürün	Ebat	Kalite Standardı	Kullanım Alanı	1 m2 Ağırlık	1 Palet İçeriği	1 Palet Ağırlık	Yükleme Tır/m2
Dalaman	400x400x35h	TS 213-2 EN	Dış Cephe Zemin	80 kg	120 Adet 19,20 m2	1.500 kg	345,60m2
Gediz	400x400x35h	TS 213-2 EN	Dış Cephe Zemin	80 kg	120 Adet 19,20 m2	1.500 kg	345,60m2
Meriç	400x400x35h	TS 213-2 EN	Dış Cephe Zemin	80 kg	120 Adet 19,20 m2	1.500 kg	345,60m2
Filyos	400x400x35h	TS 213-2 EN	Dış Cephe Zemin	80 kg	120 Adet 19,20 m2 120 Adet	1.500 kg	345,60m2
Aras	400x400x35h	TS 213-2 EN	Dış Cephe Zemin	80 kg	19,20 m2 120 Adet	1.500 kg	345,60m2
Manavgat	400x400x35h	TS 213-2 EN	Dış Cephe Zemin	80 kg	19,20 m2 120 Adet	1.500 kg	345,60m2
Fırat	400x400x35h	TS 213-2 EN	Dış Cephe Zemin	80 kg	19,20 m2 120 Adet 19,20 m2	1.500 kg	345,60m2
Dicle	400x400x35h	TS 213-2 EN	Dış Cephe Zemin	80 kg	120 Adet 19,20 m2	1.500 kg	345,60m2
Seyhan	400x400x35h	TS 213-2 EN	Dış Cephe Zemin	80 kg	120 Adet 19,20 m2	1.500 kg	345,60m2
Kızılırmak	400x400x35h	TS 213-2 EN	Dış Cephe Zemin	80 kg		1.500 kg	345,60m2

Ürün	Ebat	Kalite Standardı	Kullanım Alanı	1 m2 Ağırlık	1 Palet İçeriği	1 Palet Ağırlık	Yükleme Tır/m2
Aydos (Çift Tabaka)	400x400x30h	TS 213-2 EN	Dış Cephe Zemin	65 Kg	120 Adet 19,20 m2	1.250 kg	345,60m2
Aydos (Tek Tabaka)	400x400x20h			50 Kg	120 Adet 19,20 m2	960 Kg	550 m2
Aydos (Çift Tabaka)	400x400x30h	TS 213-2 EN	Dış Cephe Zemin	65 Kg	120 Adet 19,20 m2	1.250 kg	345,60m2
Aydos (Tek Tabaka)	400x400x20h			50 Kg	120 Adet 19,20 m2	960 Kg	550 m2
Ilgaz (Çift Tabaka)	400x400x30h	TS 213-2 EN	Dış Cephe Zemin	65 Kg	120 Adet 19,20 m2	1.250 kg	345,60m2
Ilgaz (Tek Tabaka)	400x400x20h			50 Kg	120 Adet 19,20 m2	960 Kg	550 m2
Madra (Çift Tabaka)	400x400x30h	TS 213-2 EN	Dış Cephe Zemin	65 Kg	120 Adet 19,20 m2	1.250 kg	345,60m2
Madra (Tek Tabaka)	400x400x20h			50 Kg	120 Adet 19,20 m2	960 Kg	550 m2
Toros (Çift Tabaka)	400x400x30h	TS 213-2 EN	Dış Cephe Zemin	65 Kg	120 Adet 19,20 m2	1.250 kg	345,60m2
Toros (Tek Tabaka)	400x400x20h			50 Kg		960 Kg	550 m2

Ürün	Ebat	Kalite Standardı	Kullanım Alanı	1 m2 Ağırlık	1 Palet İçeriği	1 Palet Ağırlık	Yükleme Tır/m2
Ganos (Çift Tabaka)	400x400x30h	TS 213-2 EN	Dış Cephe Zemin	65 Kg	120 Adet 19,20 m2	1.250 kg	345,60m2
Ganos (Tek Tabaka)	400x400x20h			50 Kg	120 Adet 19,20 m2	960 Kg	550 m2
Davraz (Çift Tabaka)	400x400x30h	TS 213-2 EN	Dış Cephe Zemin	65 Kg	120 Adet 19,20 m2	1.250 kg	345,60m2
Davraz (Tek Tabaka)	400x400x20h			50 Kg	120 Adet 19,20 m2	960 Kg	550 m2
Honaz (Çift Tabaka)	400x400x30h	TS 213-2 EN	Dış Cephe Zemin	65 Kg	19,20 m2 120 Adet	1.250 kg	345,60m2
Honaz (Tek Tabaka)	400x400x20h			50 Kg	19,20 m2 120 Adet	960 Kg	550 m2
Tatos (Çift Tabaka)	400x400x30h	TS 213-2 EN	Dış Cephe Zemin	65 Kg	19,20 m2 120 Adet 19,20 m2	1.250 kg	345,60m2
Tatos (Tek Tabaka)	400x400x20h			50 Kg	19,20 m2 120 Adet	960 Kg	550 m2